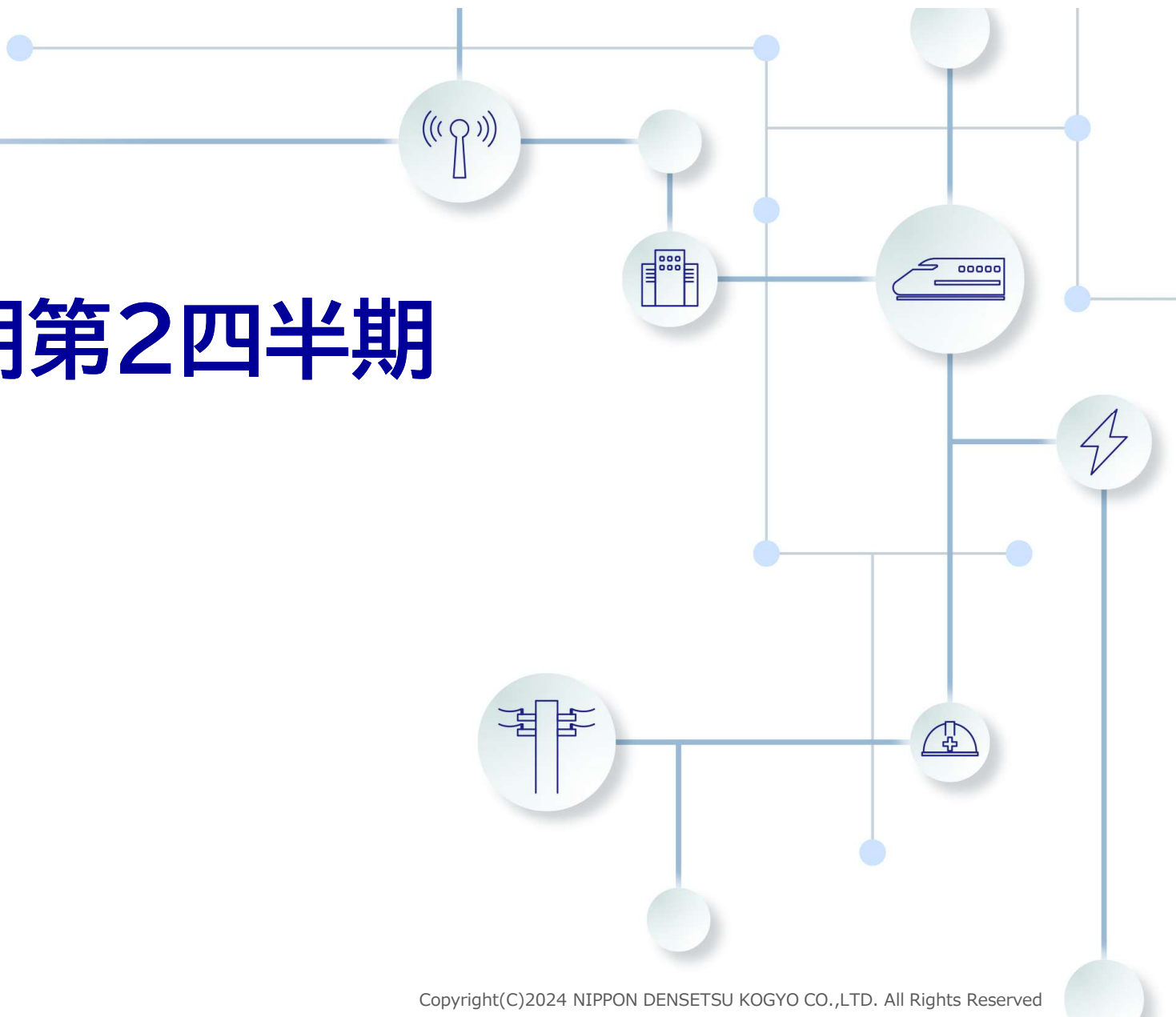


# 2025年3月期第2四半期 決算説明会

2024年11月25日

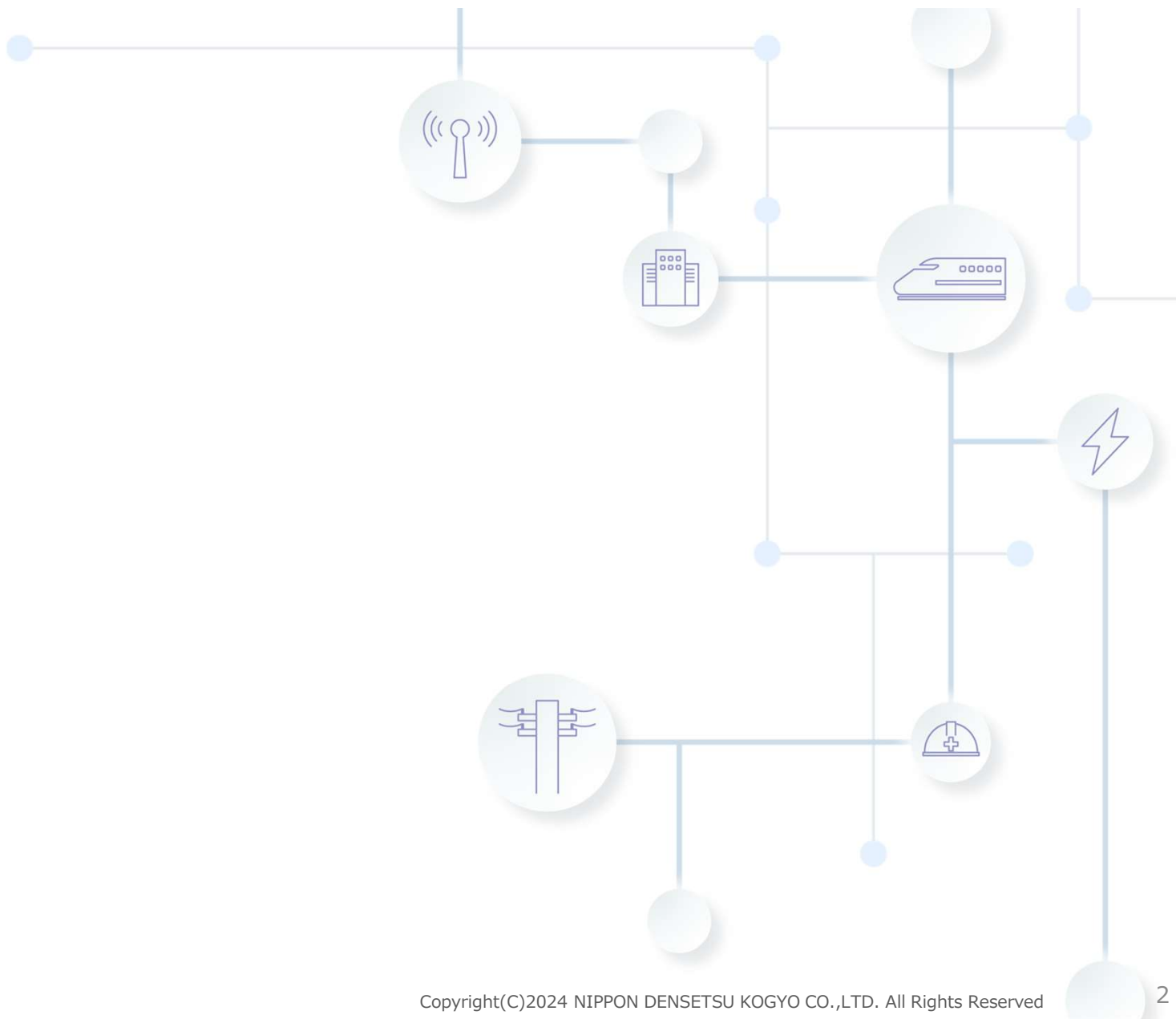


- 1 会社概要
- 2 2025年3月期第2四半期決算概要（連結）
- 3 部門別概況
- 4 サステナビリティへの取り組み
- 5 2025年3月期業績予想（連結）
- 6 資本コストや株価を意識した経営の実現に向けた対応について

## Appendix

- I 会社概要
- II 連結決算概要
- III 日本電設工業（個別）決算概要および業績予想
- IV 東日本電気エンジニアリング決算概要

# ① 会社概要



鉄道電気工事における  
リーディングカンパニー

一般電気工事、情報通信工事  
環境エネルギー工事まで幅広く

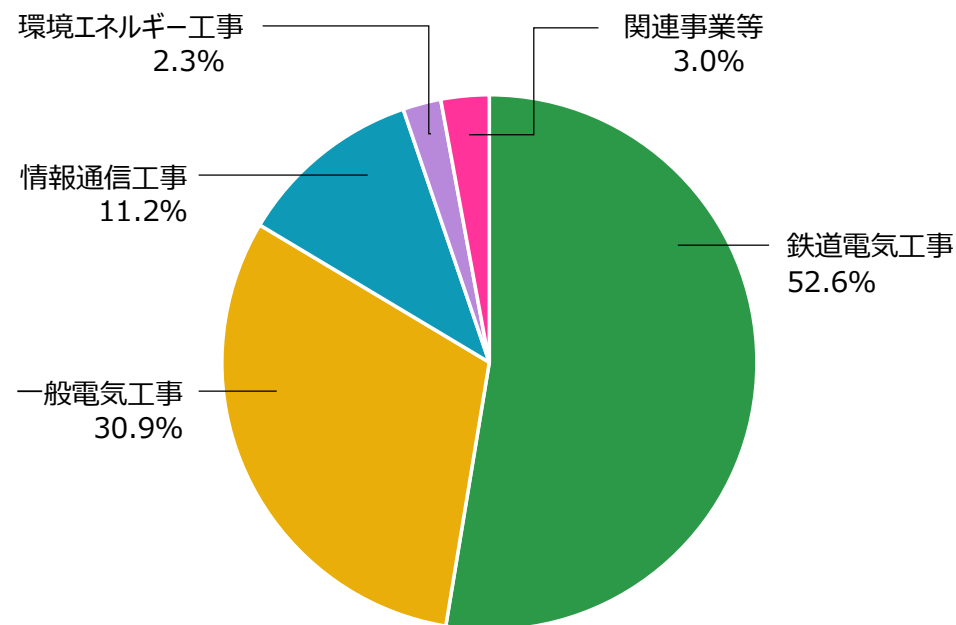
全国で事業展開

● 部門別売上高構成額

(単位：百万円)

| 部門         | 2025年3月期<br>第2四半期売上高 | うち、JR東日本に<br>対する売上高 |
|------------|----------------------|---------------------|
| 鉄道電気工事     | 39,768               | 31,650              |
| 一般電気工事     | 23,391               | 931                 |
| 情報通信工事     | 8,499                | 4,424               |
| 環境エネルギー工事※ | 1,735                | 173                 |
| 関連事業等※     | 2,231                | 110                 |
| 合計         | 75,625               | 37,290<br>(49.3%)   |

● 部門別売上高構成比率



※「環境エネルギー工事」とは、再生可能エネルギー工事、ZEB・省エネルギー対策工事、空気調和・給排水衛生設備工事（前期まで一般電気工事に含めていたが、2025年3月期より部門独立）

※「関連事業等」とは、不動産業およびビル総合管理、電気設備の保守点検、資材等の販売、ソフトウェアの開発および電気設備の設計等



## ② 2025年3月期第2四半期決算概要(連結)

## 決算のポイント

- 注力領域である情報通信工事および環境エネルギー工事部門にて受注増加
- 大型再開発案件の施工が本格化し増収、コスト増の影響を最小限にとどめ営業増益
- 豊富な下期繰越高を抱え、時間外労働の上限規制を順守しつつ高水準の施工量を維持

(( ))は売上高比率、単位：百万円

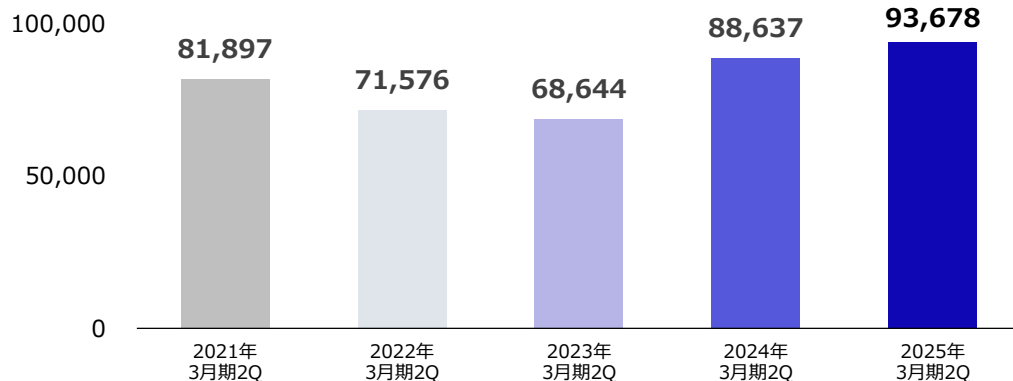
|                 | 2024年3月期第2四半期実績 (A) |         | 2025年3月期第2四半期実績 (B) |         | 対前年同期比 (B-A) |        |
|-----------------|---------------------|---------|---------------------|---------|--------------|--------|
| 期首繰越高           | 156,811             |         | 173,719             |         | 16,907       | 10.8%  |
| 受注高             | 88,637              |         | 93,678              |         | 5,040        | 5.7%   |
| 売上高             | 71,039              |         | 75,625              |         | 4,586        | 6.5%   |
| 売上総利益           | 7,358               | (10.4%) | 7,629               | (10.1%) | 271          | 3.7%   |
| 販売費及び一般管理費      | 7,036               | (9.9%)  | 7,290               | (9.6%)  | 254          | 3.6%   |
| 営業利益            | 321                 | (0.5%)  | 338                 | (0.4%)  | 17           | 5.3%   |
| 営業外損益           | 561                 | (0.8%)  | 699                 | (0.9%)  | 138          | 24.6%  |
| 経常利益            | 883                 | (1.2%)  | 1,038               | (1.4%)  | 155          | 17.6%  |
| 特別損益            | ▲190                | (▲0.3%) | ▲217                | (▲0.3%) | ▲27          | —%     |
| 親会社株主に帰属する当期純利益 | 483                 | (0.7%)  | 284                 | (0.4%)  | ▲199         | ▲41.2% |
| 下期繰越高           | 175,511             |         | 192,772             |         | 17,261       | 9.8%   |

## 2 2025年3月期第2四半期決算概要（連結）

(単位：百万円)

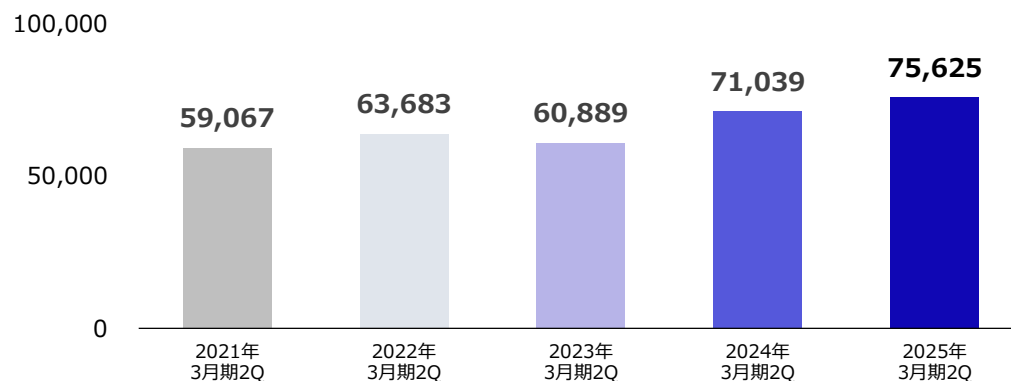
### 受注高

対前期比 +50億円



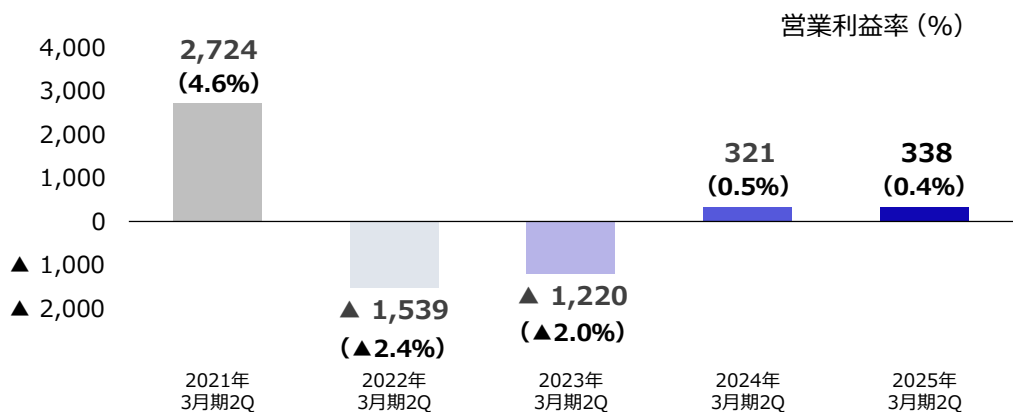
### 売上高

対前期比 +45億円



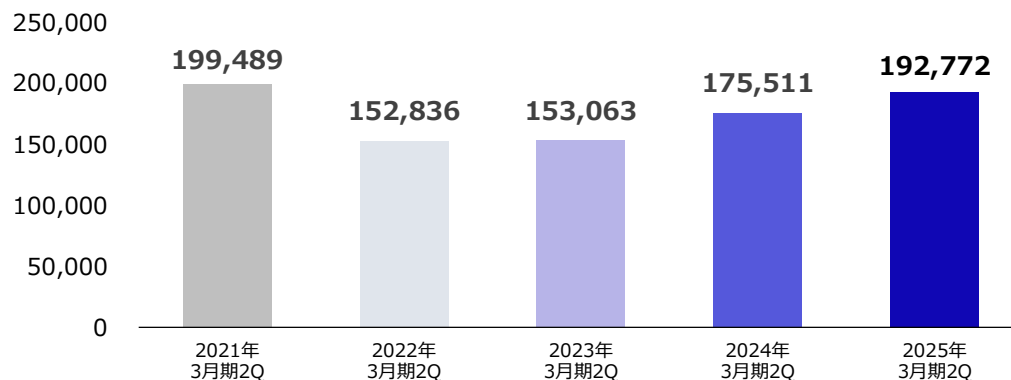
### 営業利益

対前期比 +0億円



### 下期繰越高

対前期比 +172億円



## 事業サマリー



### 鉄道電気工事

- JR各社にて発注の遅れがみられるものの民鉄各社からの受注が好調
- 北陸新幹線（金沢・敦賀間）の反動減があったもののグループ会社の寄与により売上高の影響は限定的
- 減収となったもののJR東日本発注工事が寄与し営業増益
- 下期繰越高は引き続き増加傾向



### 一般電気工事

- 豊富な手持工事を背景に、手持工事量や採算性を考慮し戦略的受注を継続
- 複数の大型工事の施工が本格化し、売上高は大幅増加
- コスト増に伴う契約変更が下期に集中する傾向があるため、増収となったものの現時点では営業減益
- 下期繰越高は引き続き増加傾向



## 事業サマリー



### 情報通信工事

- 受注高は大型のネットワーク案件落札により大幅増加
- 携帯通信事業者の投資抑制の影響はあるものの、大型案件は引き続き順調に進捗
- 売上高が第3・4四半期に偏重する傾向が強く、一般管理費の増加の影響もあり営業減益
- 受注増を受け下期繰越高は増加

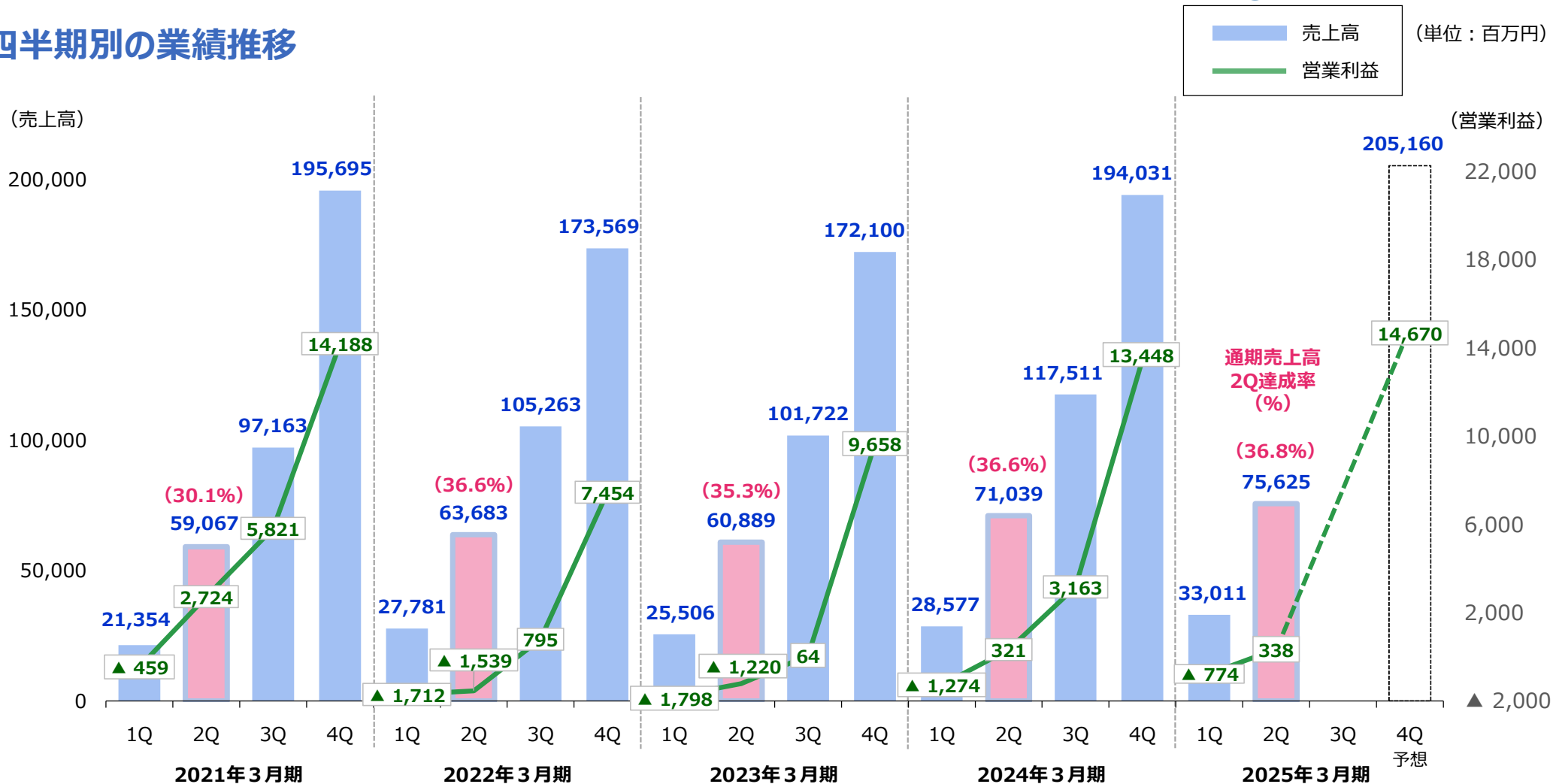


### 環境エネルギー工事

- 風力発電所関連の大型工事や空調衛生・電気が一体の駅前再開発案件を受注
- 新規受注案件は計画段階にあり、再エネ案件の反動減により売上高は減少
- コスト増に伴う顧客との契約変更が下期に集中する傾向があるため、現時点では営業減益
- 下期繰越高は増加

## 2 2025年3月期第2四半期決算概要（連結）

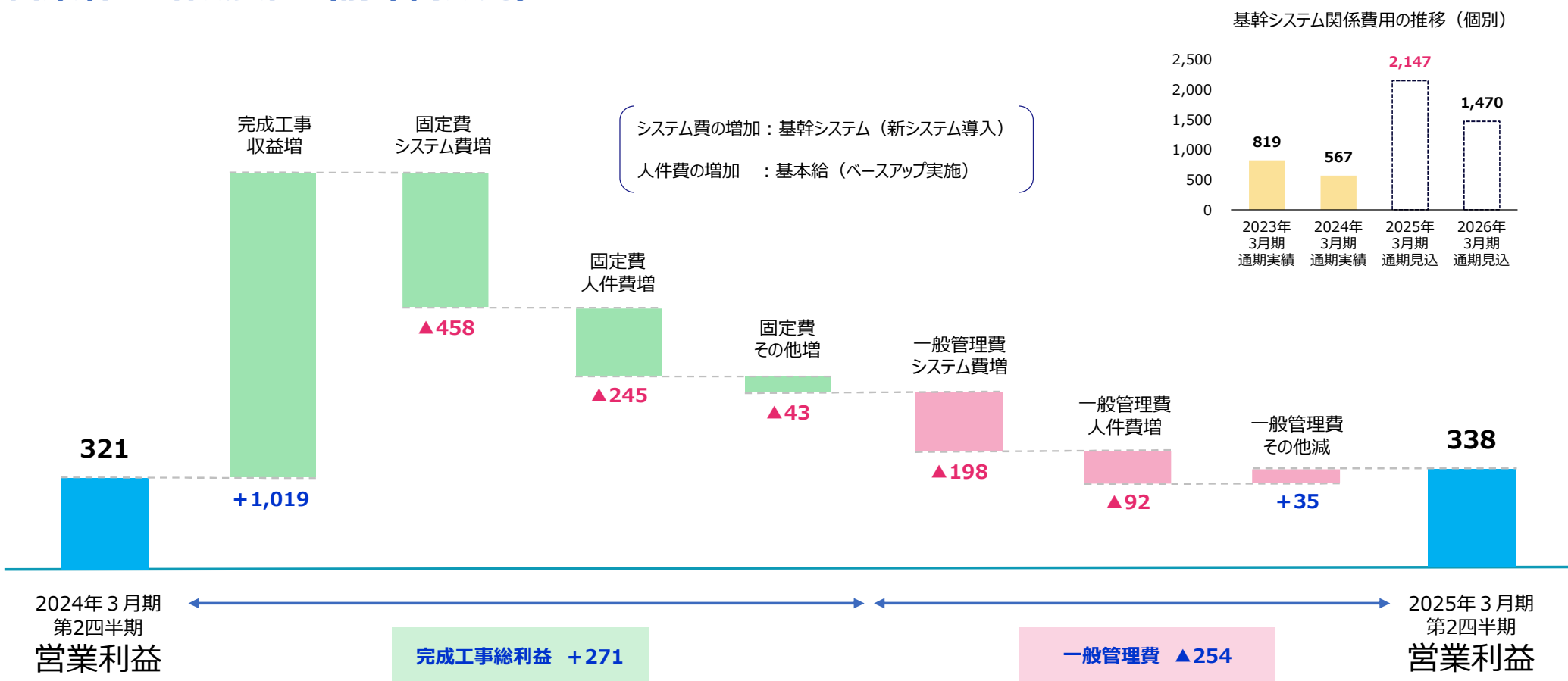
### 四半期別の業績推移



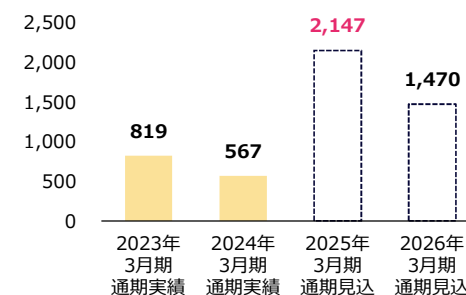
## 2 2025年3月期第2四半期決算概要（連結）

### 営業利益 増減要因（前年同期比）

（単位：百万円）



基幹システム関係費用の推移（個別）



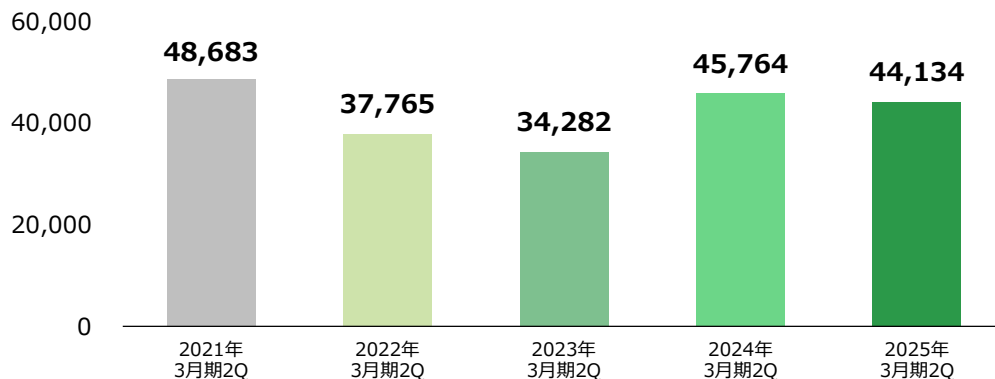
### ③ 部門別概況



(単位：百万円)

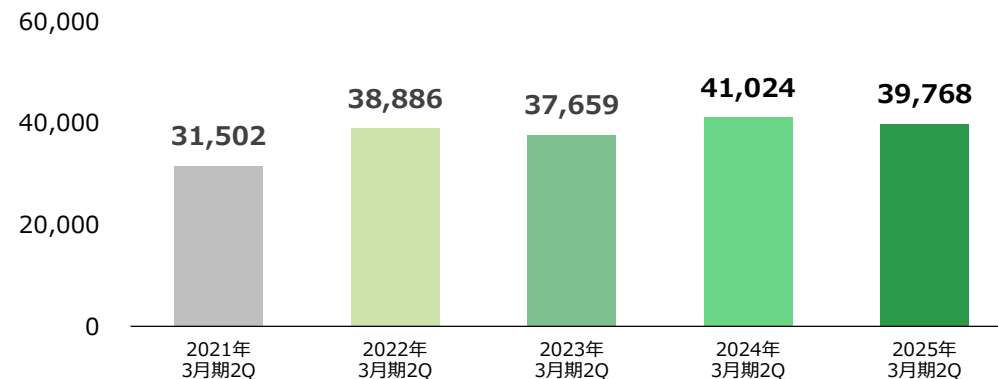

 受注高

対前期比 ▲16億円



 売上高

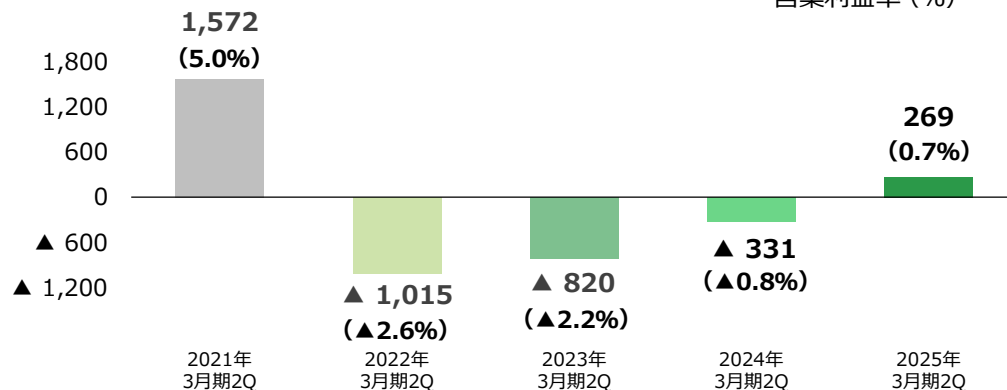
対前期比 ▲12億円



 営業利益

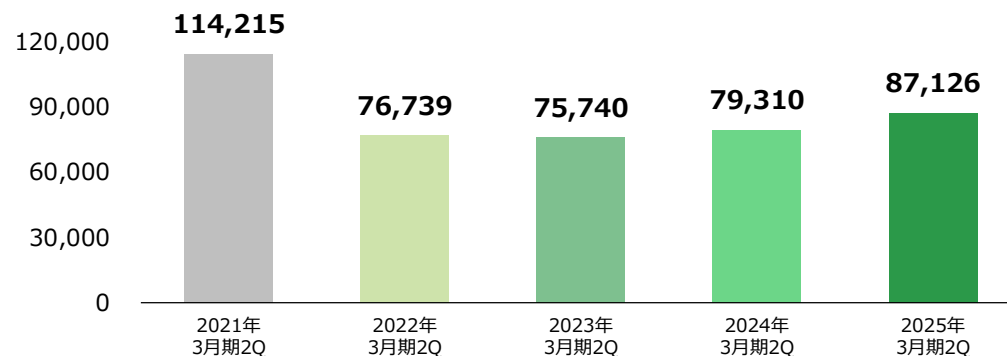
対前期比 +6億円

営業利益率 (%)



 下期繰越高

対前期比 +78億円



※当中間連結会計期間から部門の区分を変更しており、2024年3月期2Qの各実績は変更後の部門の区分に基づいて記載

 受注・売上高（個別）

(単位：億円)

| J R |     | 2022年<br>3月期 | 2023年<br>3月期 | 2024年<br>3月期 | 2025年<br>3月期 |
|-----|-----|--------------|--------------|--------------|--------------|
|     | 受注高 | 199          | 207          | 292          | 264<br>(予想)  |
|     | 548 | 560          | 699          | 648          |              |
| 売上高 | 217 | 196          | 211          | 209<br>(予想)  |              |
|     | 573 | 544          | 587          | 647          |              |

| 公営鉄道<br>JR TT |     | 2022年<br>3月期 | 2023年<br>3月期 | 2024年<br>3月期 | 2025年<br>3月期 |
|---------------|-----|--------------|--------------|--------------|--------------|
|               | 受注高 | 54           | 14           | 10           | 4<br>(予想)    |
|               | 111 | 34           | 44           | 44           |              |
| 売上高           | 28  | 34           | 48           | 20<br>(予想)   |              |
|               | 76  | 96           | 93           | 65           |              |

※JR TTとは、独立行政法人 鉄道建設・運輸施設整備支援機構

| 民営鉄道<br>その他 |     | 2022年<br>3月期 | 2023年<br>3月期 | 2024年<br>3月期 | 2025年<br>3月期 |
|-------------|-----|--------------|--------------|--------------|--------------|
|             | 受注高 | 49           | 44           | 46           | 58<br>(予想)   |
|             | 73  | 80           | 84           | 97           |              |
| 売上高         | 24  | 27           | 26           | 25<br>(予想)   |              |
|             | 68  | 75           | 80           | 74           |              |

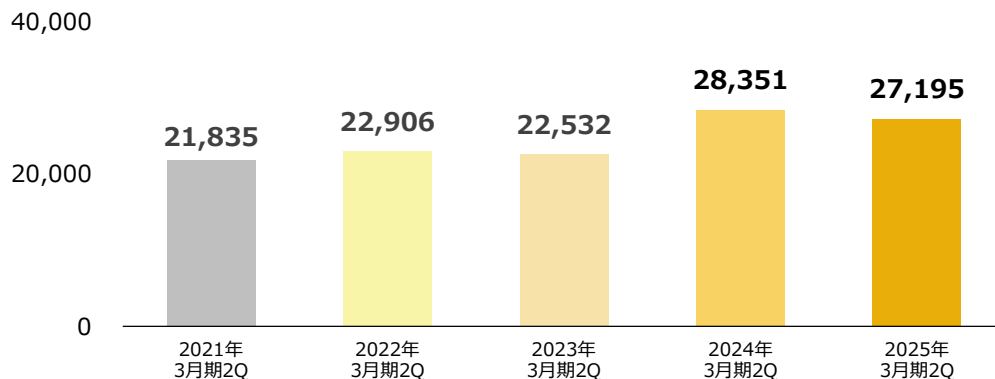
| 合計  |     | 2022年<br>3月期 | 2023年<br>3月期 | 2024年<br>3月期 | 2025年<br>3月期 |
|-----|-----|--------------|--------------|--------------|--------------|
|     | 受注高 | 303          | 266          | 349          | 326<br>(予想)  |
|     | 734 | 675          | 828          | 790          |              |
| 売上高 | 271 | 258          | 286          | 255<br>(予想)  |              |
|     | 718 | 716          | 761          | 787          |              |

※上段は第2四半期実績、下段は通期実績（2025年3月期は予想）

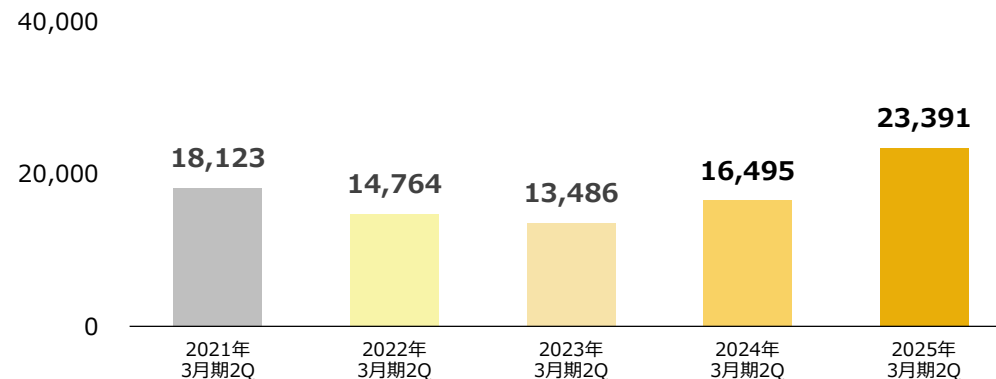
(単位：百万円)

 受注高

対前期比 ▲11億円

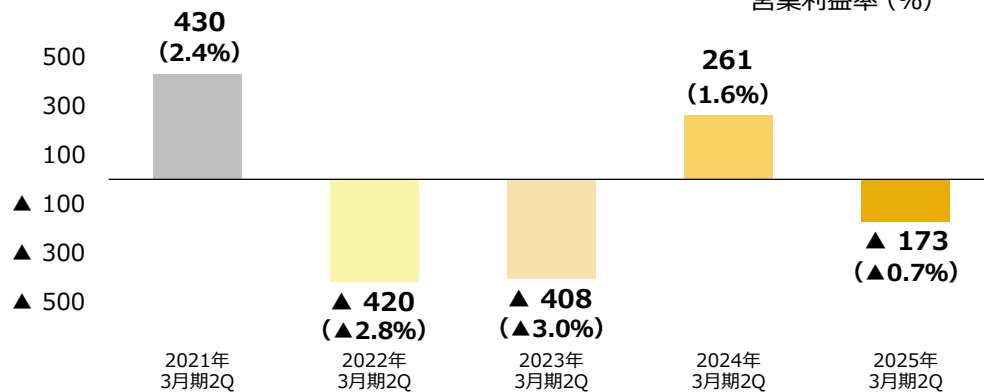

 売上高

対前期比 +68億円

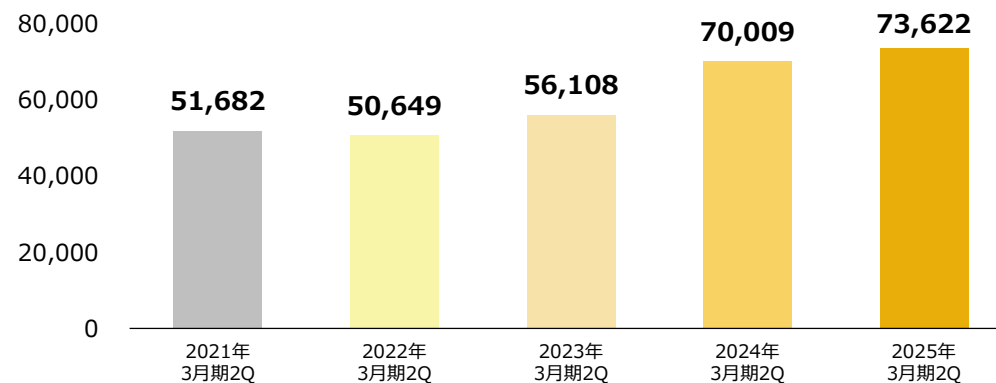

 営業利益

対前期比 ▲4億円

営業利益率 (%)


 下期繰越高

対前期比 +36億円



※当中間連結会計期間から部門の区分を変更しており、2024年3月期2Qの各実績は変更後の部門の区分に基づいて記載

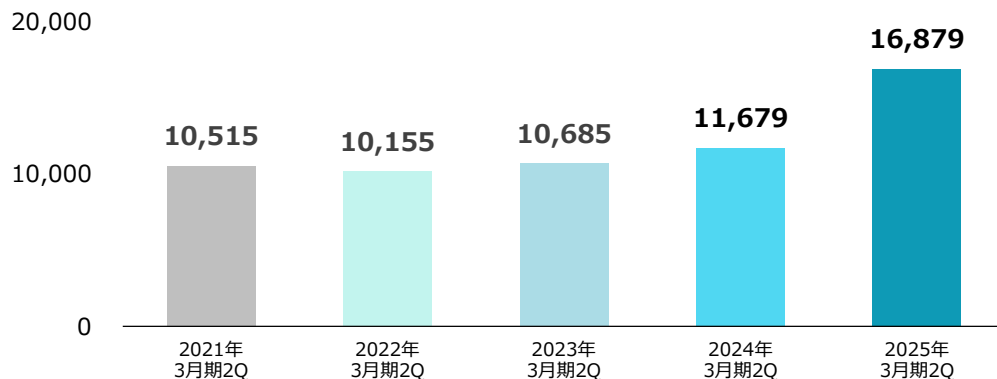
※2023年3月期2Qまでの各実績および2024年3月期2Qの期首繰越高には環境エネルギー工事を含む

Copyright(C)2024 NIPPON DENSETSU KOGYO CO.,LTD. All Rights Reserved

(単位：百万円)

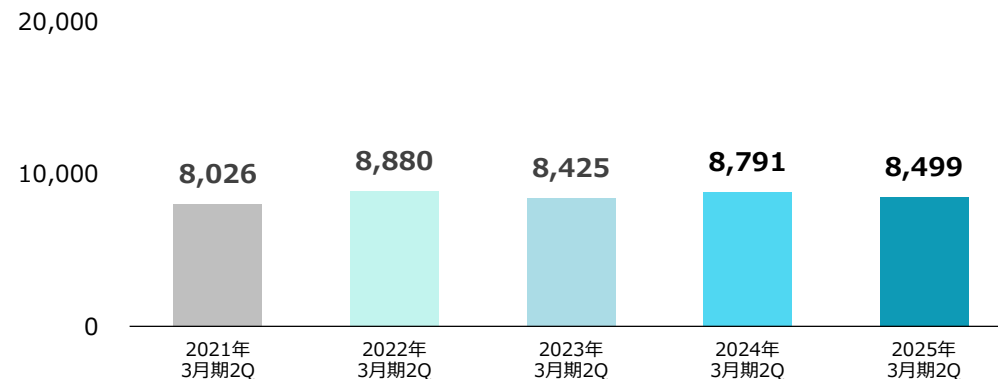

 受注高

対前期比 +52億円



 売上高

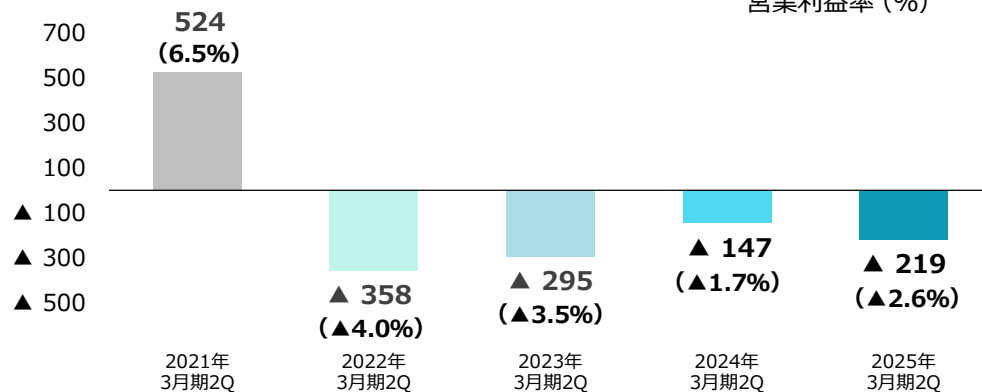
対前期比 ▲2億円



 営業利益

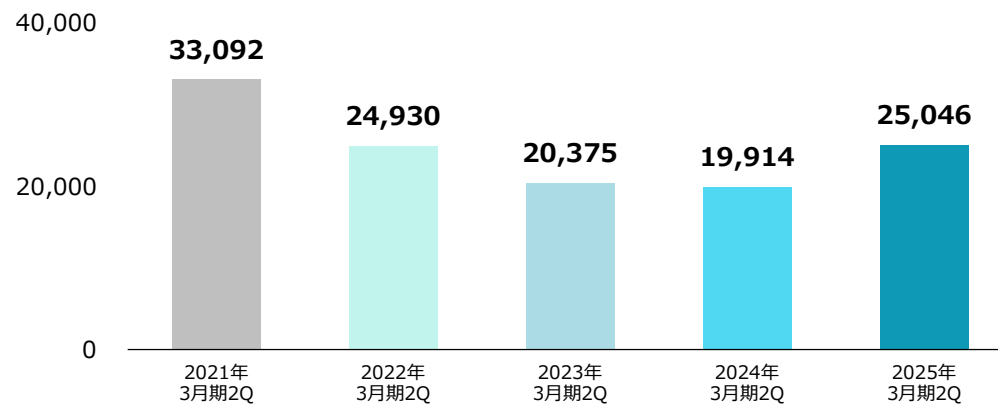
対前期比 ▲0億円

営業利益率 (%)



 下期繰越高

対前期比 +51億円



※当中間連結会計期間から部門の区分を変更しており、2024年3月期2Qの各実績は変更後の部門の区分に基づいて記載



(単位：百万円)

 受注高

対前期比 +25億円


 売上高

対前期比 ▲4億円


 営業利益

対前期比 ▲0億円

営業利益率 (%)


 下期繰越高

対前期比 +9億円



※当中間連結会計期間から部門の区分を変更しており、2024年3月期2Qの各実績は変更後の部門の区分に基づいて記載

※2023年3月期2Qまでの各実績は一般電気工事を含むため非掲載

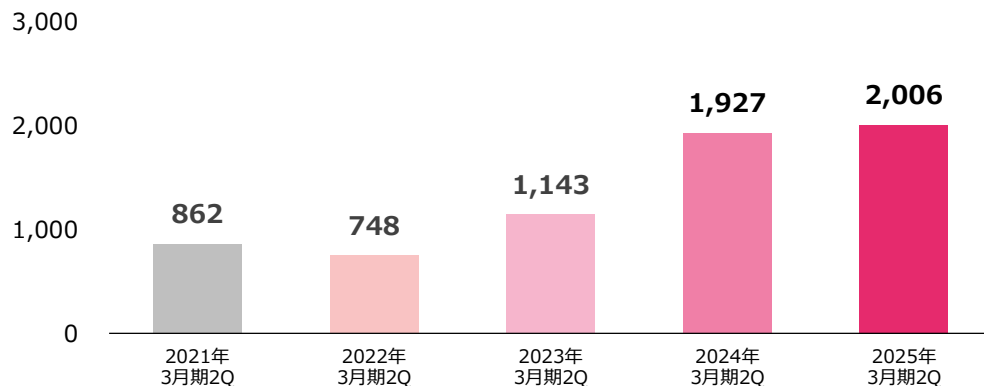
Copyright(C)2024 NIPPON DENSETSU KOGYO CO.,LTD. All Rights Reserved

※「関連事業等」とは、不動産業およびビル総合管理、電気設備の保守点検、資材等の販売、ソフトウェアの開発および電気設備の設計等  
不動産の賃貸・管理等は、受注生産を行っていないため、「受注高」には金額が含まれていない

(単位：百万円)

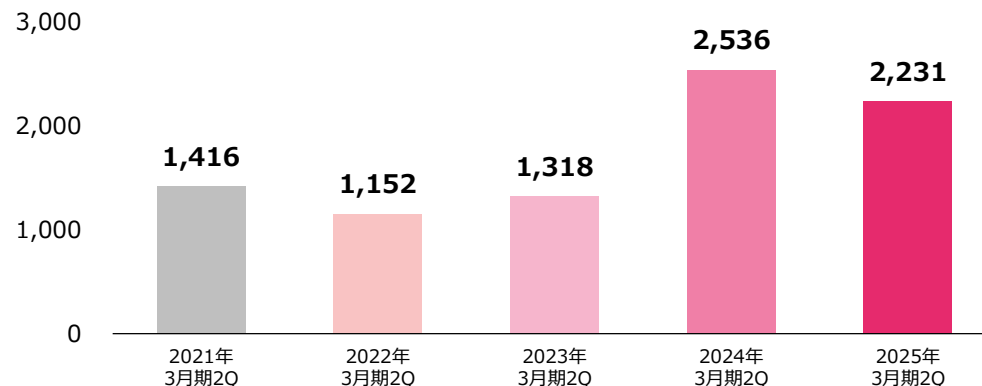
## 受注高

対前期比 +0億円



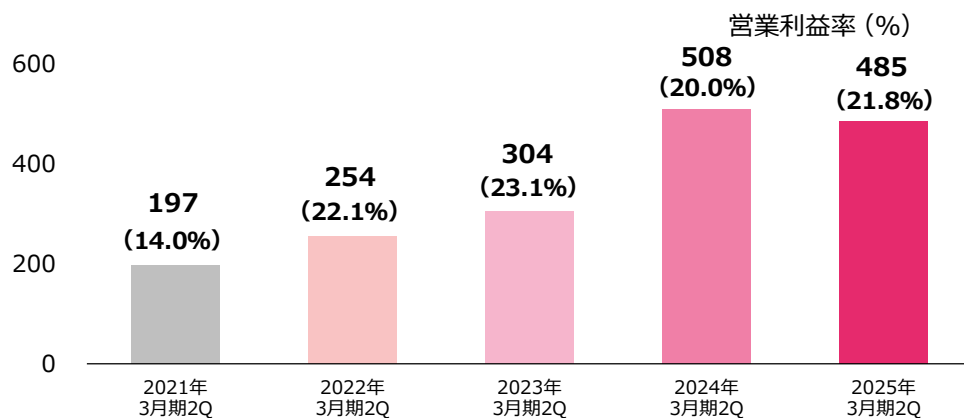
## 売上高

対前期比 ▲3億円



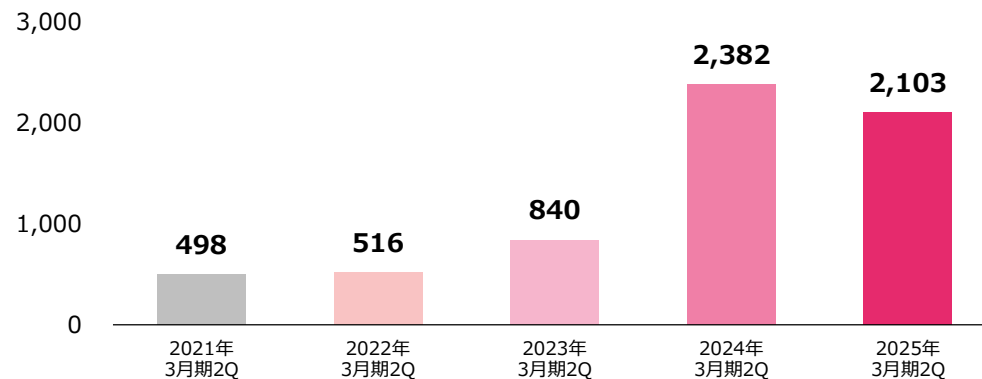
## 営業利益

対前期比 ▲0億円



## 下期繰越高

対前期比 ▲2億円



※当中間連結会計期間から部門の区分を変更しており、2024年3月期2Qの各実績は変更後の部門の区分に基づいて記載

### 3 部門別工事概況

#### ● 主な鉄道関係プロジェクト工事

| 工事件名                  |                                   | 2025年<br>3月期<br>(2024年度)      | 2026年<br>3月期<br>(2025年度) | 2027年<br>3月期<br>(2026年度)    | 2028年<br>3月期<br>(2027年度)  | 2029年<br>3月期<br>(2028年度) | 2030年<br>3月期<br>(2029年度)             |  |
|-----------------------|-----------------------------------|-------------------------------|--------------------------|-----------------------------|---|--------------------------|--------------------------------------|--|
| JR施策                  | 羽田空港アクセス線（東山手ルート、アクセス新線）          | 支障移転工事                        |                          |                             |   |                          | 2031年度開業予定（JR東日本）                    |  |
|                       | 無線式列車制御システム（ATACS）                | 京浜東北線 川口・大宮間、有楽町・蒲田間、日暮里・王子間等 |                          |                             |   |                          |                                      |  |
|                       | 新幹線電化柱耐震補強（鋼管柱建替）                 | 東北新幹線 大宮・小山間、福島・一ノ関間等         |                          |                             | 2021年度～2027年度までに約4,000本、<br>2028年度～2033年度までに約4,000本の施工計画（JR東日本） |                          |                                      |  |
|                       | 新幹線高速化（シンプル架線化）                   | 東北新幹線 上野・大宮間<br>古川・盛岡間        |                          | 上越新幹線 大宮～本庄早稲田間の施工計画（JR東日本） |   |                          |                                      |  |
|                       | 鉄道電気設備の老朽化対策（維持・更新）               | 鉄道電気設備の経年劣化に伴う各種設備の改修等        |                          |                             |   |                          |                                      |  |
|                       | 新たなSuica改札システム（ネットワーク・監視保守）       |                               |                          |                             |   |                          | 首都圏・仙台・新潟エリア 2023年度夏以降に順次導入計画（JR東日本） |  |
|                       | TAKANAWA GATEWAY CITY インフラシェア新設工事 |                               |                          |                             |   |                          |                                      |  |
| 駅前再開発プロジェクト（首都圏、北海道等） | 情報収集                              |                               |                          |                             |   |                          |                                      |  |
| 公民鉄施策                 | 変電所設備更新工事                         |                               |                          |                             |   |                          |                                      |  |
|                       | 新たな顧客・業種への参入                      |                               |                          |                             |   |                          |                                      |  |
|                       | 新線延伸（東京メトロ 有楽町線延伸、南北線延伸）          | 情報収集                          |                          | 2030年代半ば開業目標                |   |                          |                                      |  |
|                       | 新線延伸（宇都宮LRT 西側延伸）                 | 情報収集                          |                          | 2027年度以降着工予定、2030年代前半開業目標   |   |                          |                                      |  |
| 新線延伸（北海道新幹線 札幌延伸）     | 情報収集                              |                               | 2030年度以降完成予定             |                             |   |                          |                                      |  |

### 3 部門別工事概況

#### ● 主な受注実績（上期）



### 3 部門別工事概況

#### ● 主な受注実績（上期）



東北新幹線 新宇都宮変電所外5箇所配電盤取替他工事



ヤクルト新千葉工場建設工事



京都市中央卸売市場第一市場整備工事  
ただし、新青果棟（仮称）電気設備工事



東京国際展示場（6）東展示棟改修電気設備工事

©TOKYO BIG SIGHT Inc



## ④ サステナビリティへの取り組み

## 4 サステナビリティへの取り組み

### サステナビリティ基本方針

NDKグループは、「お客様本位の精神で安全・確実な業務の遂行により顧客の信頼を高め、人々の生活や経済を支える社会的に重要なインフラの創造をとおして社会に貢献します」という企業理念に基づき、当社グループの持続的成長と事業活動を通じた持続可能な社会の実現に貢献します。

### 統合報告書の発行

株主・投資家をはじめとするすべてのステークホルダーに向け、当社グループの事業内容や企業価値向上の取り組みなどをより一層ご理解いただくことを目的とし、今年度（2024年9月）より発行。



統合報告書2024

### マテリアリティの取り組み

#### 環境

| マテリアリティ      | 取り組み実績（上期）  |
|--------------|---|
| 1. 脱炭素社会への貢献 | ≫ NDK長野ビルをZEBとして建設中<br>CO <sub>2</sub> 削減量 約13 t-CO <sub>2</sub> /年   |
| 2. 資源循環の推進   | ≫ NDK王子ビルにおいて高効率空調などの導入による省エネ化工事実施中<br>CO <sub>2</sub> 削減量 約33 t-CO <sub>2</sub> /年<br>≫ 業務用自動車のハイブリッド化を推進中<br>HV車 150台導入（全社有車におけるHV車の割合約23%） |



NDK長野ビル（建設中）



## 4 サステナビリティへの取り組み

### 社会

#### マテリアリティ

- 3. 安全品質維持向上の追及
- 4. 快適な社会インフラの維持
- 5. 人材の確保と育成
- 6. 人権と多様性の尊重
- 7. 健康で快適な職場づくり
- 8. 新たな価値の創造

#### 取り組み実績（上期）

- ≫ 重大な労災および重大な事故事象 0件
- ≫ 鉄道事業者等からの緊急復旧要請への迅速な対応  
2024年7月山形県豪雨災害対応（山形新幹線）ほか
- ≫ ラジオ、YouTube等を活用した認知度向上の取り組み
- ≫ 健康経営の推進 健康経営優良法人2024認定  
健康増進イベント開催（王子地区、多摩川地区に拡充）  
「がん対策推進企業アクション」推進パートナー企業に参画
- ≫ （公財）鉄道弘済会への活動支援および学生パラスポーツ選手への  
スポーツ義肢装具の一部援助
- ≫ 東京グリーンシップ・アクション（自然環境保全活動）に参加



認知度向上に向けた  
CM動画広告放映（初）

### ガバナンス

#### マテリアリティ

- 9. コーポレートガバナンスの強化
- 10. リスク管理の強化

#### 取り組み実績（上期）

- ≫ NDKグループ行動指針の策定（社員行動規範等を改定）
- ≫ 内部通報規程の改正 ……外部受付窓口の設置
- ≫ NDK BCPに基づく事業継続訓練の実施



健康増進イベント（多摩川地区）





## ⑤ 2025年3月期業績予想(連結)

## 業績予想のポイント

- JR東日本などの得意先を基盤とし、新規領域の収益化や採算性を考慮した戦略的受注により高水準の受注を確保
- 鉄道事業者の投資回復や大型プロジェクト工事の本格化を背景に過去最高となる売上高2,051億円を見込む
- 生産性の向上や得意先との協議により人件費増加等の影響を最小限にとどめ、営業利益146億円を確保

（ ）は売上高比率、単位：百万円

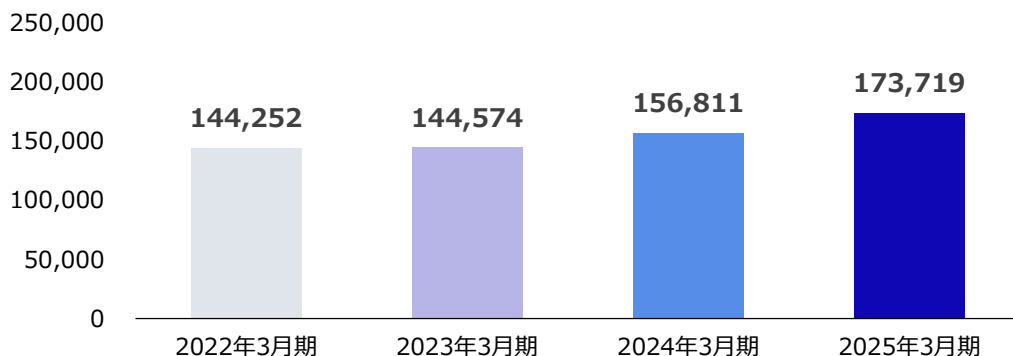
|                 | 2024年3月期実績     | 2025年3月期予想     | 対前期比    |        |
|-----------------|----------------|----------------|---------|--------|
| 期首繰越高           | 156,811        | 173,719        | 16,907  | 10.8%  |
| 受注高             | 208,036        | 197,100        | ▲10,936 | ▲5.3%  |
| 売上高             | 194,031        | 205,160        | 11,128  | 5.7%   |
| 売上総利益           | 28,509 (14.7%) | 31,540 (15.4%) | 3,030   | 10.6%  |
| 販売費及び一般管理費      | 15,060 (7.8%)  | 16,870 (8.2%)  | 1,809   | 12.0%  |
| 営業利益            | 13,448 (6.9%)  | 14,670 (7.2%)  | 1,221   | 9.1%   |
| 営業外損益           | 1,452 (0.7%)   | 1,160 (0.6%)   | ▲292    | ▲20.1% |
| 経常利益            | 14,900 (7.7%)  | 15,830 (7.7%)  | 929     | 6.2%   |
| 特別損益            | 540 (0.3%)     | 30 (0.0%)      | ▲510    | ▲94.4% |
| 親会社株主に帰属する当期純利益 | 10,042 (5.2%)  | 10,500 (5.1%)  | 457     | 4.6%   |
| 次期繰越高           | 173,719        | 168,883        | ▲4,836  | ▲2.8%  |

# 5 2025年3月期業績予想（連結）

（単位：百万円）

## 期首繰越高

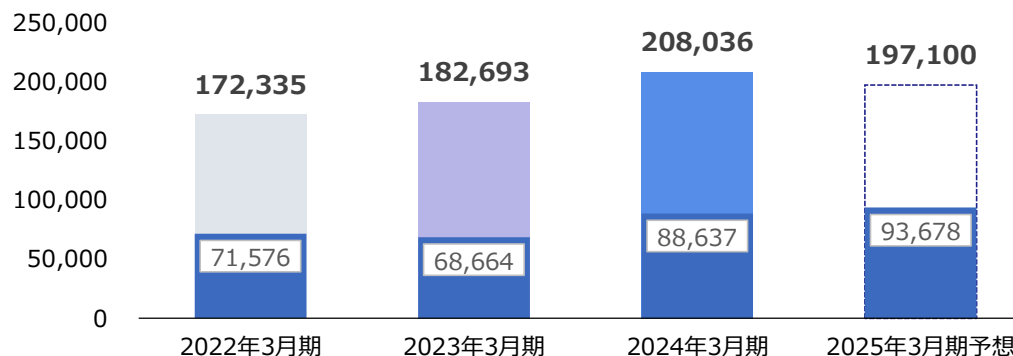
対前期比 +169億円



## 受注高

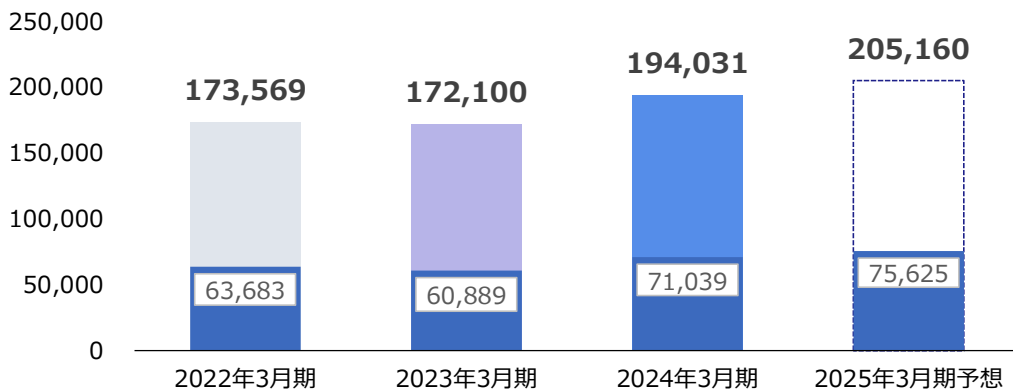
対前期比 ▲109億円

※グラフ内下段の数値は同期第2四半期実績値



## 売上高

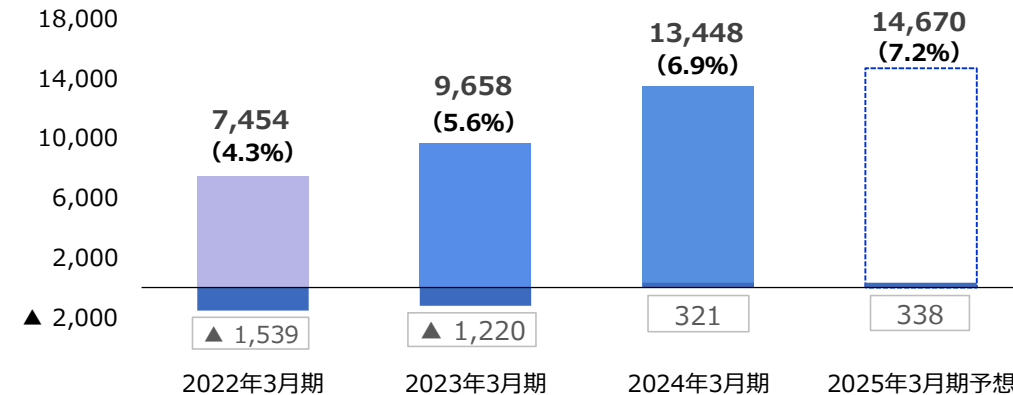
対前期比 +111億円



## 営業利益

営業利益率 (%)

対前期比 +12億円

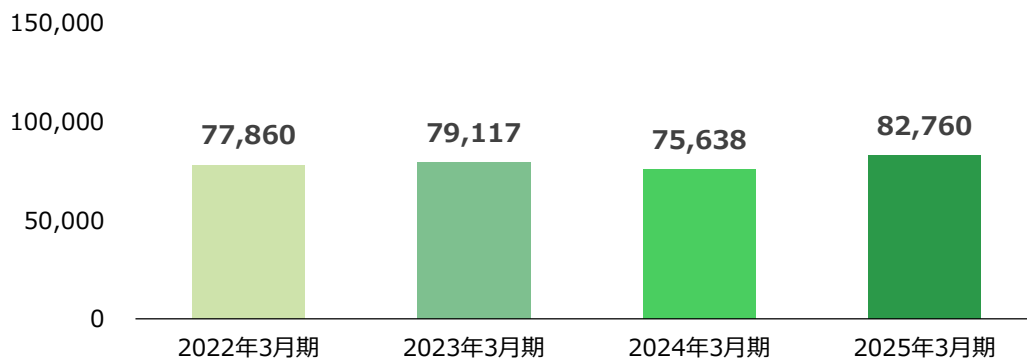




(単位：百万円)

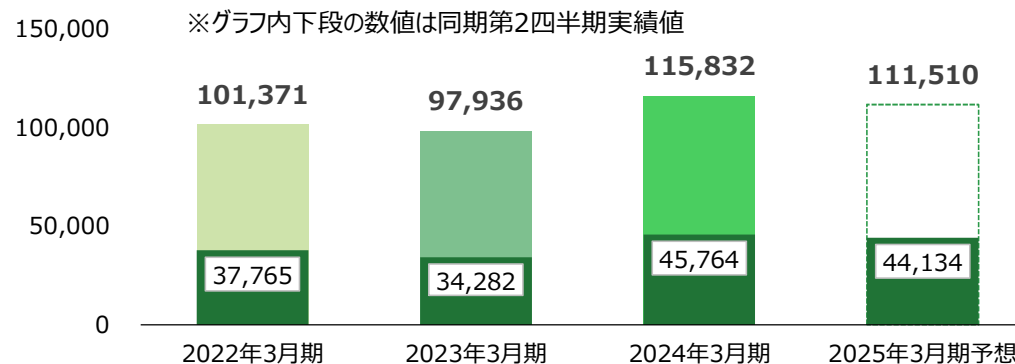
### 期首繰越高

対前期比 +71億円



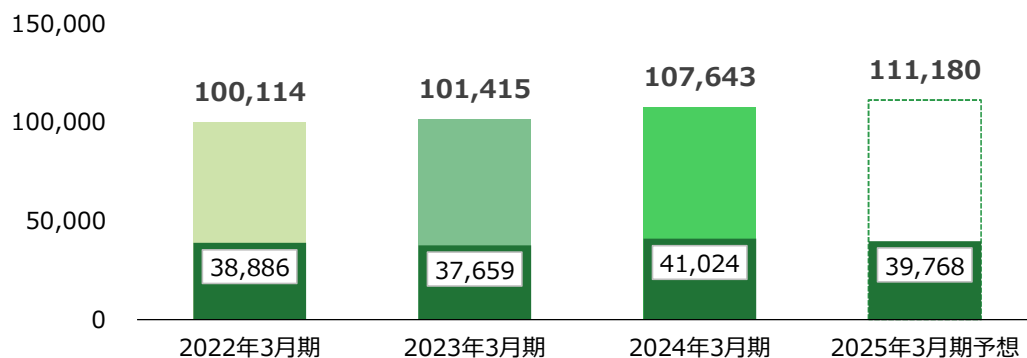
### 受注高

対前期比 ▲43億円



### 売上高

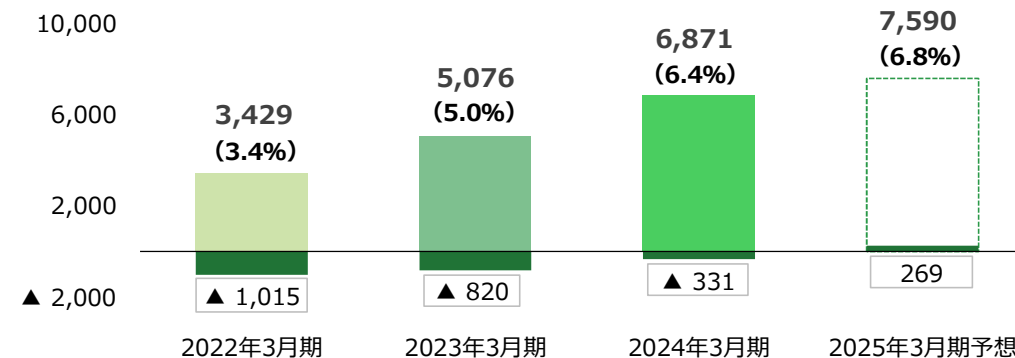
対前期比 +35億円



### 営業利益

営業利益率 (%)

対前期比 +7億円



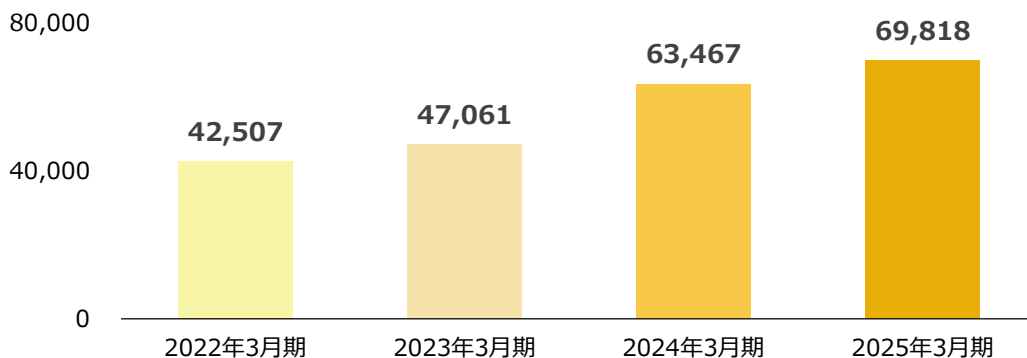
- JR東日本発注工事にて前期の反動減があったものの、民鉄からの受注は好調に推移
- 回復傾向にあるJR東日本からの受注が寄与し採算性が改善、増収・増益を見込む



(単位：百万円)

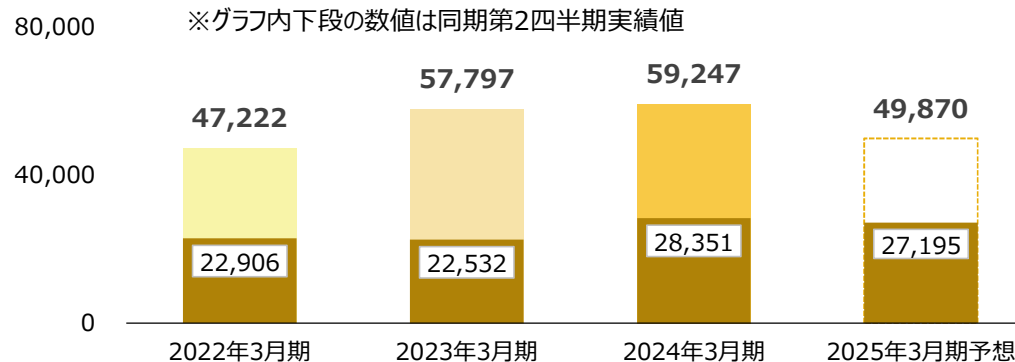
### 期首繰越高

対前期比 +63億円



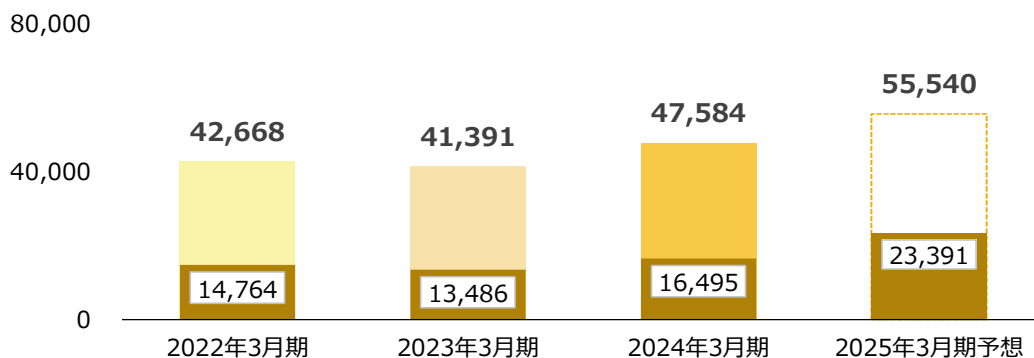
### 受注高

対前期比 ▲93億円



### 売上高

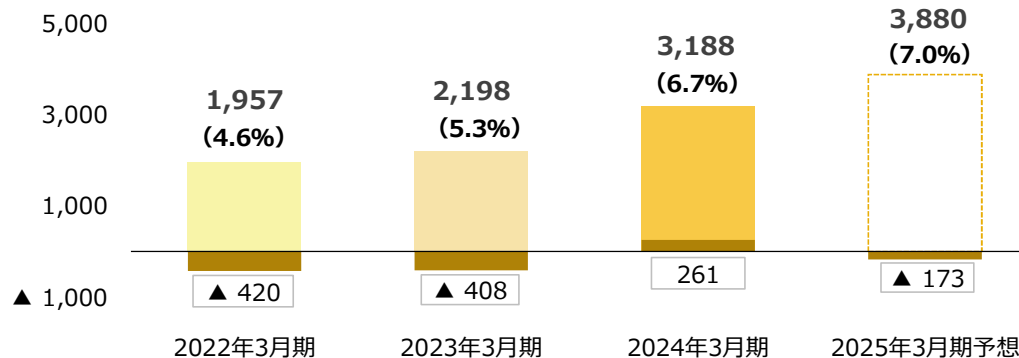
対前期比 +79億円



### 営業利益

営業利益率 (%)

対前期比 +6億円



- 高水準の手持工事量を維持しており、採算性や稼働状況を見据えた戦略的受注を継続
- 大型プロジェクト工事の本格化に伴い増収、コスト増の転嫁も進め営業増益を見込む

※2023年3月期までの各実績および2024年3月期の期首繰越高には環境エネルギー工事を含む

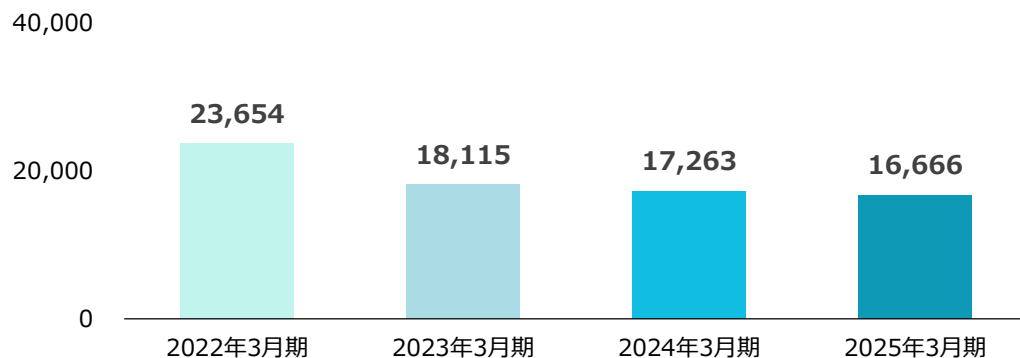
Copyright(C)2024 NIPPON DENSETSU KOGYO CO.,LTD. All Rights Reserved

# 5 情報通信工事の予想

(単位：百万円)

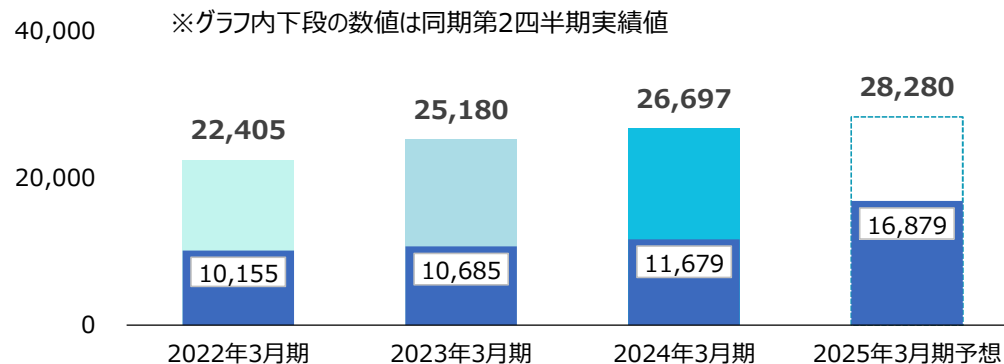
## 期首繰越高

対前期比 ▲5億円



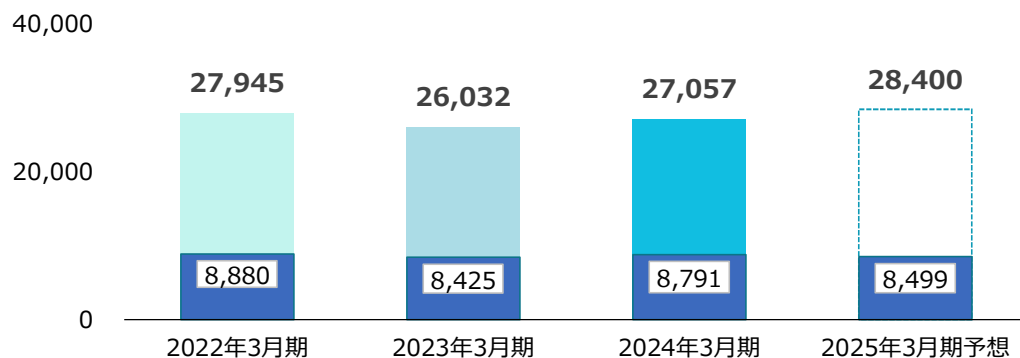
## 受注高

対前期比 +15億円



## 売上高

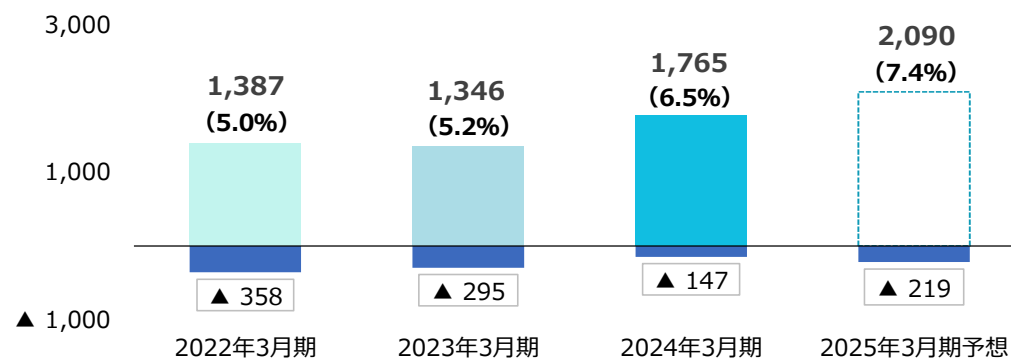
対前期比 +13億円



## 営業利益

営業利益率 (%)

対前期比 +3億円



- 大型のネットワーク案件落札とJR東日本からの受注回復により受注は堅調
- 携帯通信事業者の投資抑制をJR東日本発注工事の増加が補い、増収・増益を見込む

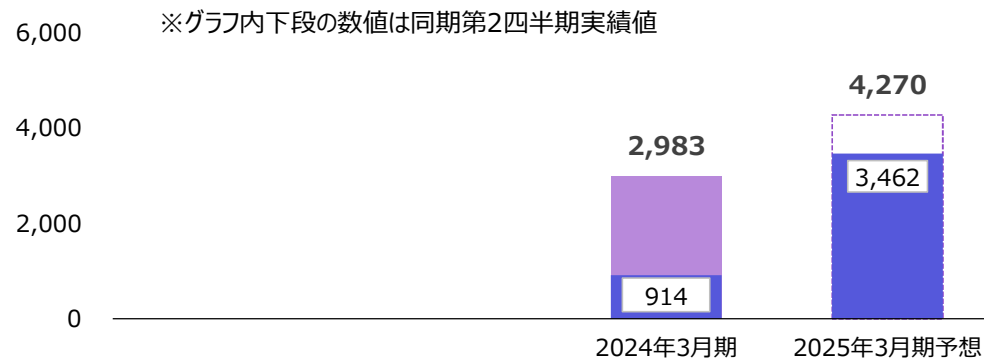


(単位：百万円)

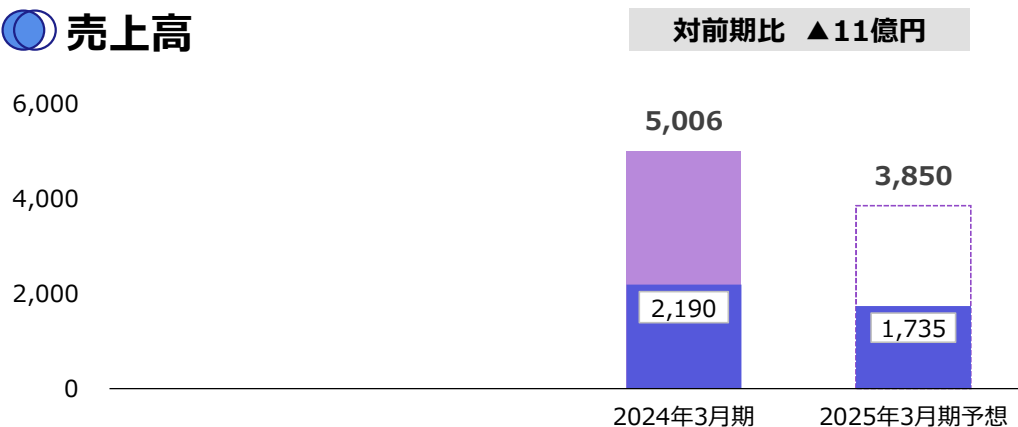
### 期首繰越高



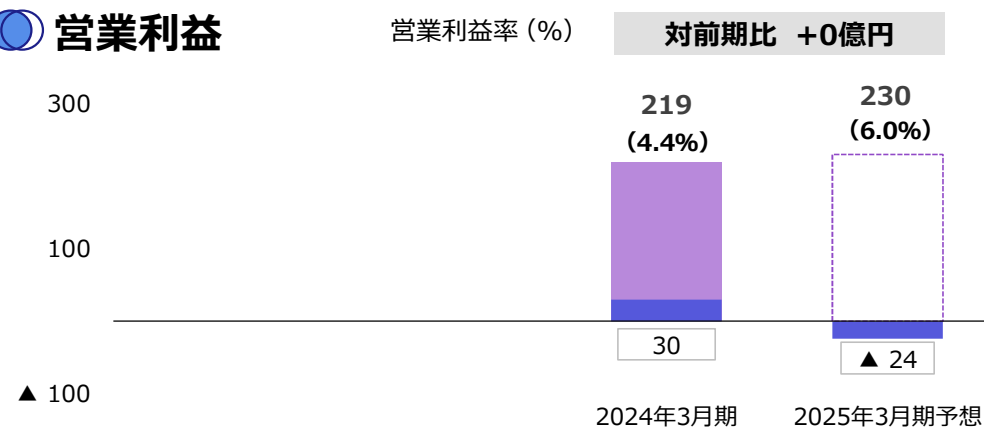
### 受注高



### 売上高



### 営業利益



- 受注高は風力発電所関連の大型工事や空調衛生・電気一体の駅前再開発案件により増加
- 再エネ案件の反動減により減収となるものの、採算性は改善し増益を見込む

※2023年3月期までの各実績および2024年3月期の期首繰越高は一般電気工事に含むため非掲載

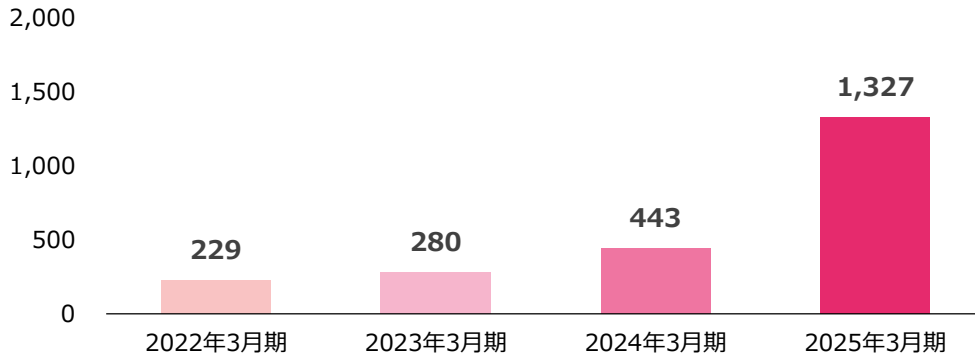
Copyright(C)2024 NIPPON DENSETSU KOGYO CO.,LTD. All Rights Reserved

※「関連事業等」とは、不動産業およびビル総合管理、電気設備の保守点検、資材等の販売、ソフトウェアの開発および電気設備の設計等  
不動産の賃貸・管理等は、受注生産を行っていないため、「受注高」には金額が含まれていない

(単位：百万円)

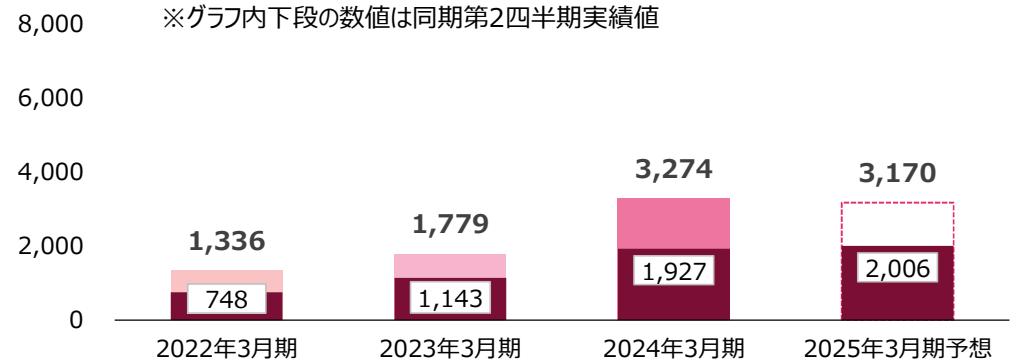
### 期首繰越高

対前期比 +8億円



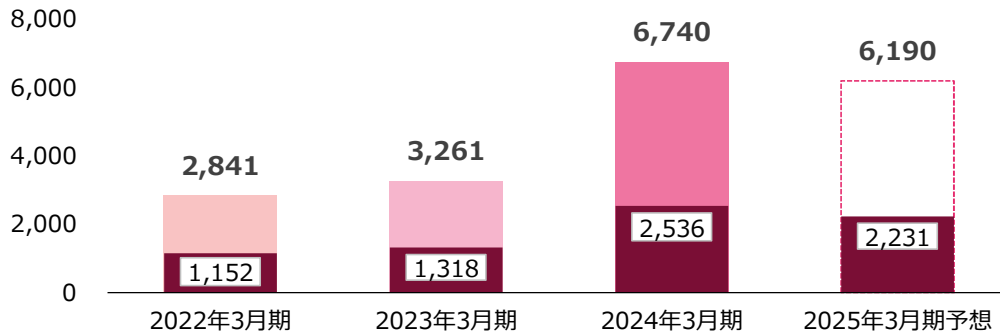
### 受注高

対前期比 ▲1億円



### 売上高

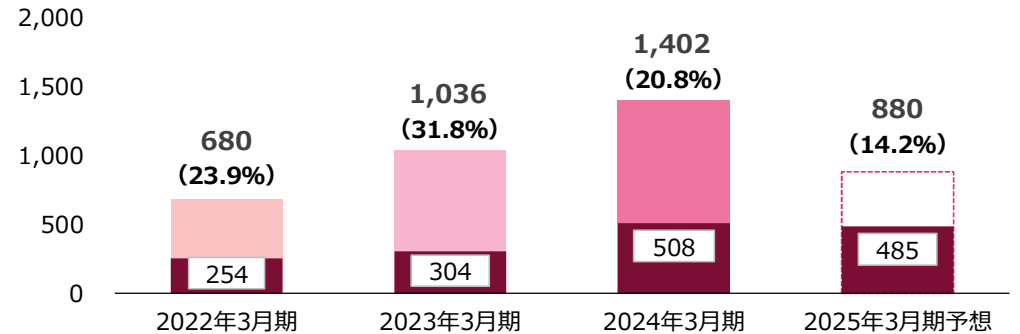
対前期比 ▲5億円



### 営業利益

営業利益率 (%)

対前期比 ▲5億円



- 旧社屋跡地の立地条件を活かした賃貸マンションが2棟開業予定
- 電気設備の保守点検業務、販売事業等に加え、新規事業の創出に注力し収益拡大を図る





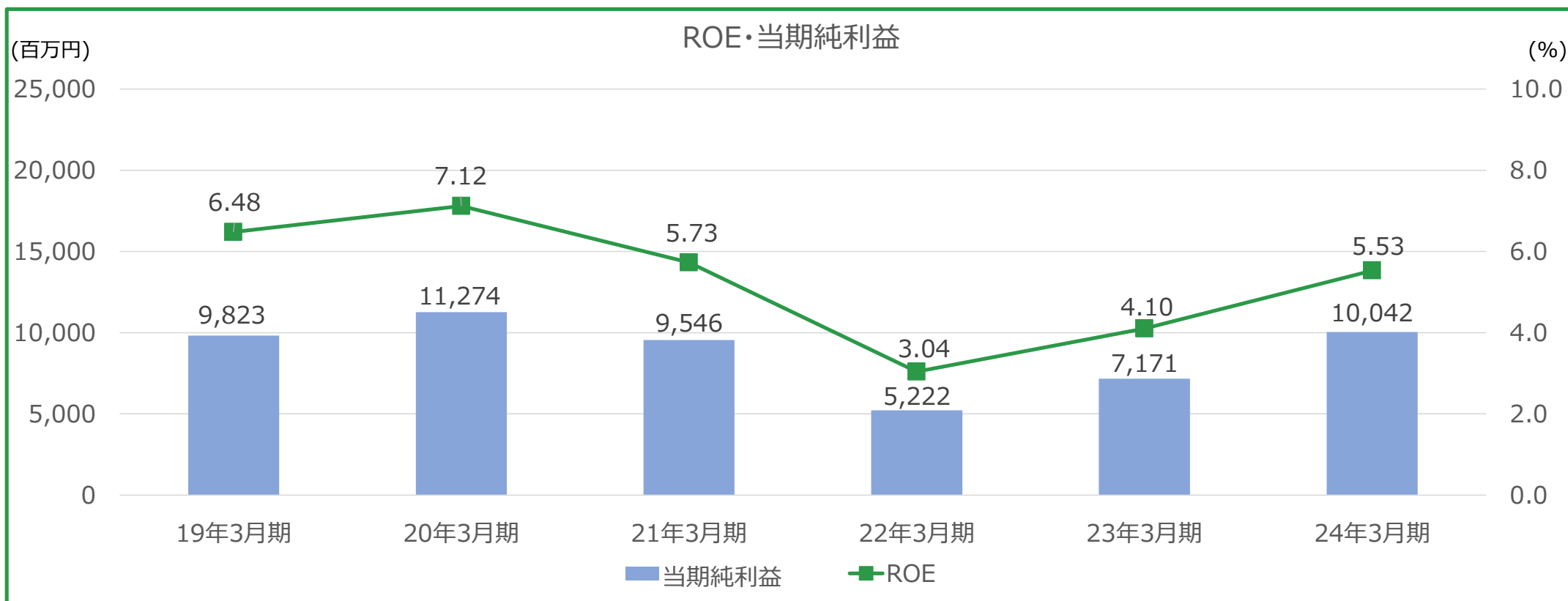
## ⑥ 資本コストや株価を意識した経営の実現に向けた対応

## 6 資本コストや株価を意識した経営の実現に向けた対応

### 資本効率改善に向けた現状認識

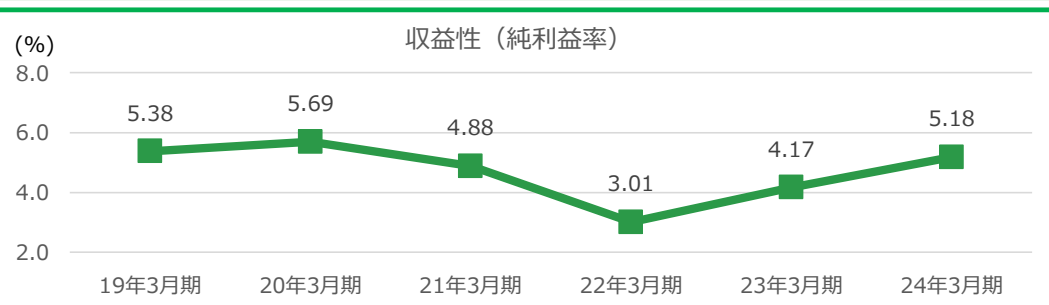
■ 当社のROEは、直近では株主資本コストを下回っており、ROEの改善は重要な経営課題と認識

※2024年3月期における資本コスト（CAPMによる算出）は約6%と認識



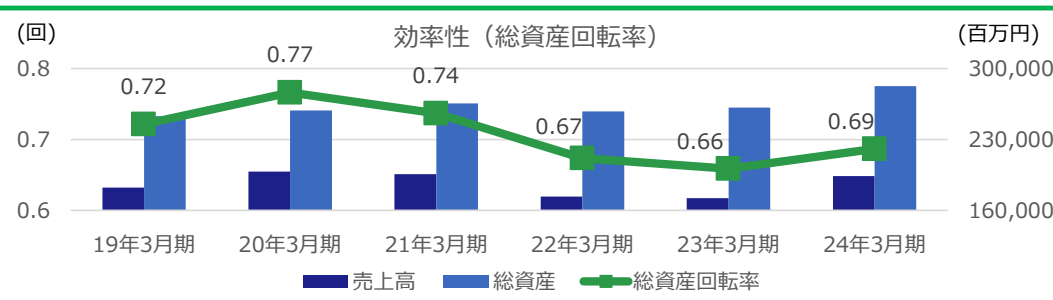
## ROEの現状認識

### ■ 財務健全性が高い半面、効率性の改善に加え収益性のさらなる向上が課題と認識



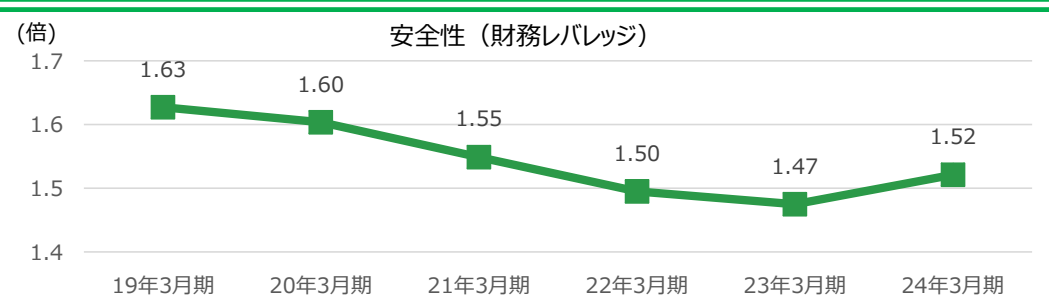
#### 収益性（純利益率）

- ・収益性を高める取り組みを継続しており、コロナ禍により一時的に低下したものの、利益のV字回復を達成  
【24年3月期営業利益率】  
当社 6.9%  
東証プライム建設業平均 5.5%



#### 効率性（総資産回転率）

- ・総資産の拡大ペースが売上高を上回り効率性は低下傾向  
売上高：6%増 総資産：12%増（対 2019年3月期）
- ・負債はほぼ一定、純資産が増加傾向にある

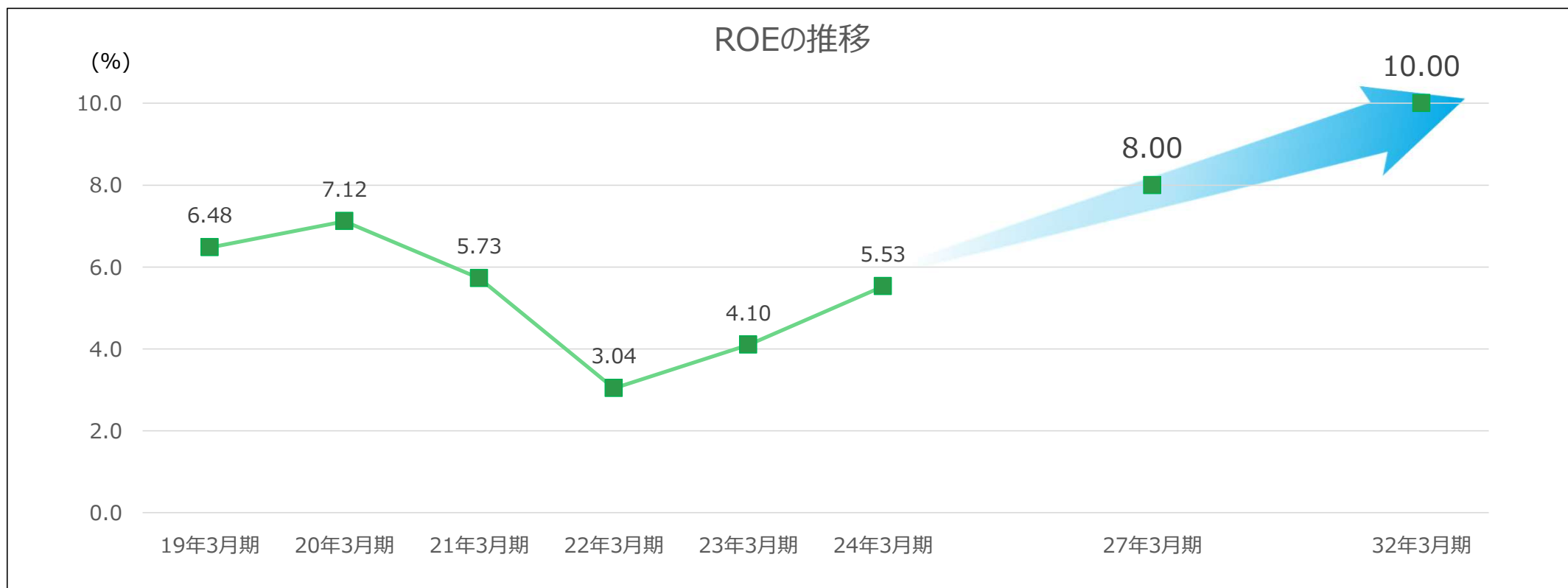


#### 安全性（財務レバレッジ）

- ・社会インフラを支える企業として、企業活動継続に必要な内部留保の確保を図っており、安全性は高い

## NDK Vision90 目標ROEおよび時価総額

- 収益基盤の拡大と成長投資による事業の拡大と資本効率の改善によりROE10%以上を目指す
- 株主資本コストを上回るリターンの創出により時価総額2,300 億円を目指す



## 6 資本コストや株価を意識した経営の実現に向けた対応

### 収益性の更なる向上に向けて

- これまでに培った強固な収益基盤をベースに人材・生産性向上・事業の各領域にて成長投資を実施
- 成長領域の事業機会を捉え事業部門比率の均等化を推進し、事業規模の拡大とリスク分散による企業体質の強化を図る

#### NDK Vision90

鉄道電気工事のリーディングカンパニーとしての誇りと責任を持ちつつ、  
一般電気・情報通信・環境エネルギー各工事部門の事業拡大により「**総合インフラ設備工事会社**」を目指す



#### 事業部門比率の均等化

一般電気、情報通信、環境エネルギー各工事部門の拡大

常連顧客との  
さらなる関係強化による  
収益基盤の強化

新規事業の創出  
事業領域の拡大



JR東日本をはじめJR各社からの受注確保



駅ビル、学校など常連顧客からの受注拡大



モバイル分野の受注確保とネットワーク分野の受注拡大



全国公民鉄への参入領域拡大



全国大型開発工事への参画



インフラシア事業の全国展開



空調衛生、ZEB、創エネの全国展開



新規事業への参入（リサイクル事業、地域社会関連事業）

#### 成長投資計画

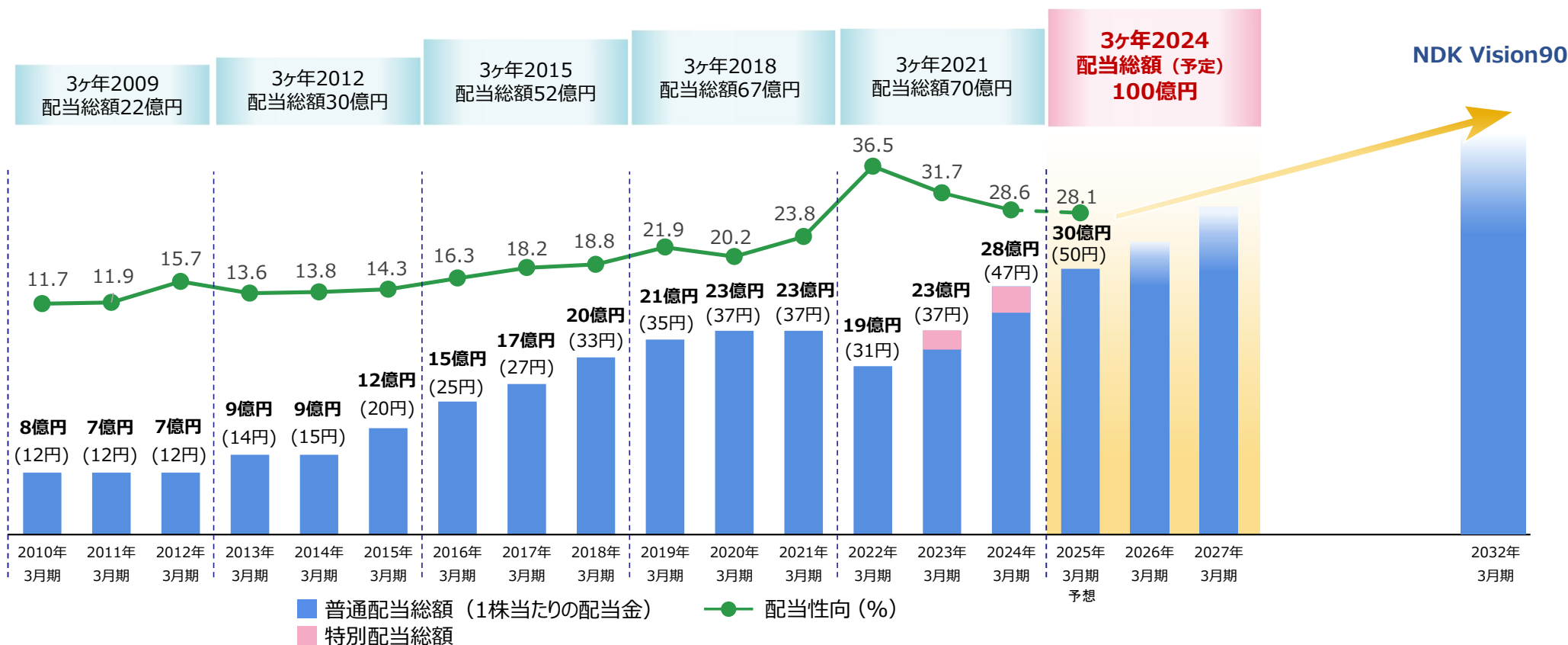
2024年度～2031年度において750億円の成長投資の実施

| 人材   | 生産性向上  | 事業関連   |
|--|--|--|
| <ul style="list-style-type: none"> <li>● 成果に基づく魅力ある処遇を通じた人材の確保</li> <li>● 教育実習設備の更新・追加をはじめとした人材育成の強化</li> <li>● 職場環境の改善</li> </ul> | <ul style="list-style-type: none"> <li>● 新規技術開発および新技術の導入</li> <li>● DX教育の強化および生成AI活用</li> <li>● 工事用車両、機械の更新を通じた安全・省力化</li> </ul> | <ul style="list-style-type: none"> <li>● 施工体制強化や新規事業に通じるM&amp;A</li> <li>● 社内ベンチャー制度構築やスタートアップとの協業</li> <li>● 協力会社へ採用や事業承継などの支援の強化</li> <li>● 環境負荷低減や地域社会への貢献</li> </ul> |

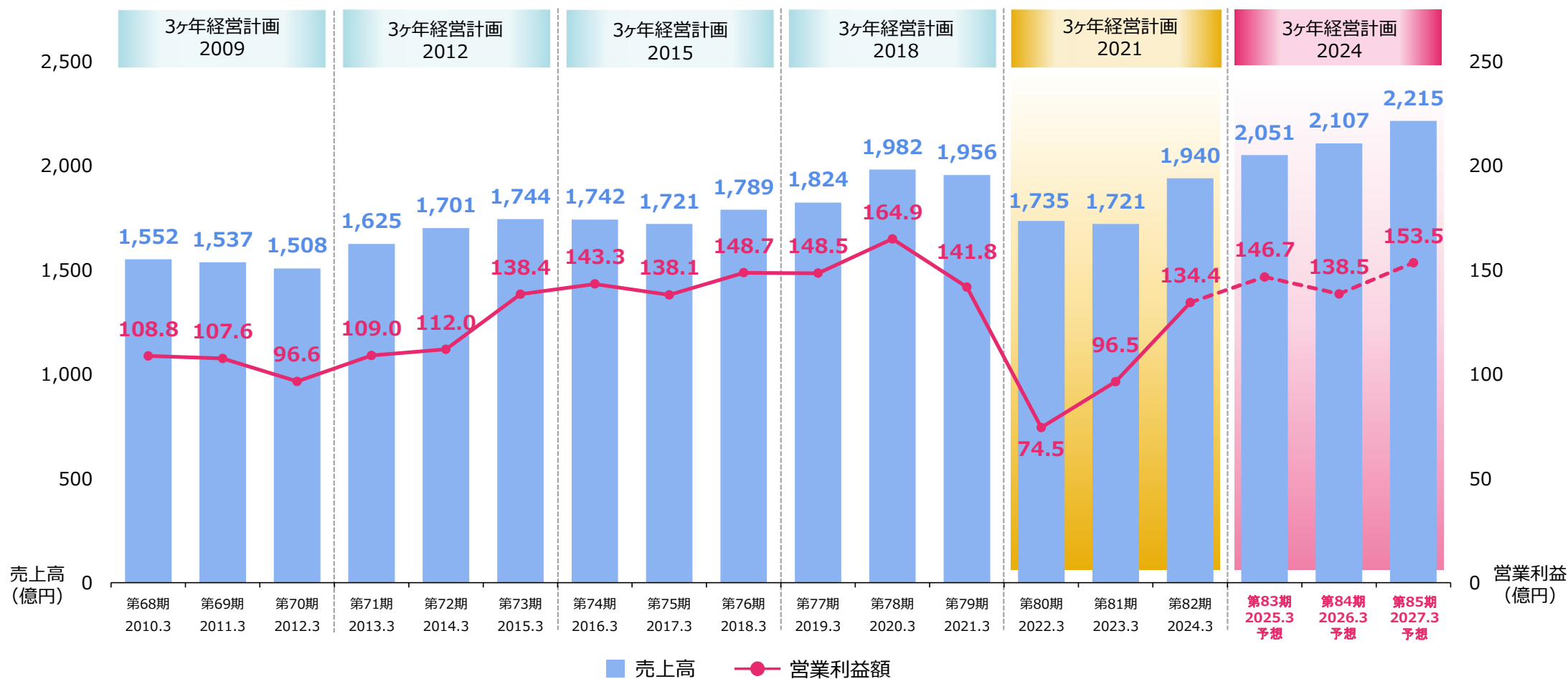
## 6 資本コストや株価を意識した経営の実現に向けた対応

### 効率性の更なる向上に向けて

- 政策保有株式の売却前倒し等により純資産の縮減を推進
- 3ヶ年配当総額100億円を基本方針とすつ、自己株式の取得や増配を検討および実施していく

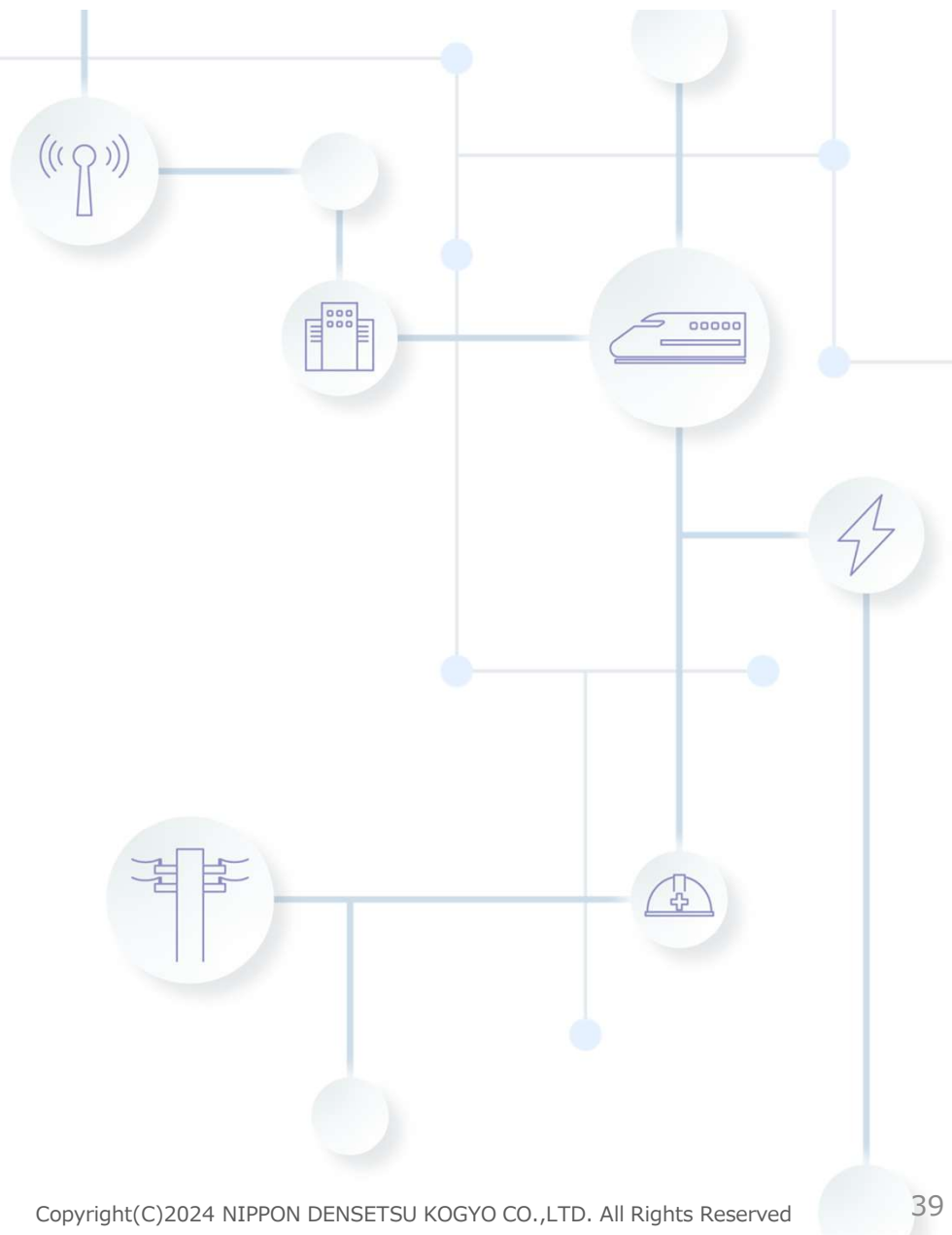


## 2024年3月期にV字回復達成 ▶ 利益を確保し、持続的成長へ



# Appendix

- I 会社概要
- II 連結決算概要
- III 日本電設工業（個別）決算概要および業績予想
- IV 東日本電気エンジニアリング決算概要





(2024年9月30日現在)

NDKグループ（子会社16社、関連会社5社で構成）

○印は関連会社

|                |   |
|----------------|---|
| 会社名            | 日本電設工業株式会社<br>(NIPPON DENSETSU KOGYO CO.,LTD.)                                  |
| 設立年月日          | 1942 (S17) 年12月15日  |
| 本社所在地          | 〒110-8706 東京都台東区池之端一丁目2番23号<br>NDK第二池之端ビル                                       |
| 資本金            | 84億9,429万円  |
| 代表者            | 代表取締役社長 安田 一成   |
| 事業内容           | 土木工事、とび・土工工事、電気工事、管工事、鋼構造<br>物工事、塗装工事、電気通信工事、消防施設工事、およ<br>び解体工事の請負、企画、設計ならびに監理等 |
| 従業員数           | 2,616名（個別）、4,760名（連結）   |
| 上場市場/<br>証券コード | 東京証券取引所プライム市場/1950  |
| 業種             | 建設業   |
| 売買単位           | 100株  |
| 発行済株式総数        | 61,537,219株   |
| 筆頭株主           | 東日本旅客鉄道株式会社<br>(当社は同社の持分法適用会社になっております。)   |
| 総株主数           | 4,773名  |

|                | 会社名              | 主な事業内容   |
|----------------|------------------|--|
| 連結子会社<br>13社   | NDK総合サービス(株)     | 電気機器・材料等の販売および不動産の賃貸、仲介、管理ならびに建築に関する電気工事の施工、企画、監理、保守 |
|                | NDKイツ(株)         | 情報システムに関する企画、開発、運用                                   |
|                | NDK電設(株)         | 建築に関する電気工事の施工、企画、監理、保守                               |
|                | NDK設備設計(株)       | 建築に関する電気設備、通信設備、情報システムの企画、設計、積算、監理                   |
|                | NDKアールアンドイー(株)   | 電気設備に関する教育・図書出版                                      |
|                | 日本電設電車線工事(株)     | 鉄道電車線路に関する電気工事の施工、監理                                 |
|                | 日本電設信号工事(株)      | 鉄道信号に関する電気工事の施工、監理                                   |
|                | 日本電設通信工事(株)      | 鉄道通信に関する電気通信工事の施工、監理                                 |
|                | NDK西日本電設(株)      | 建築に関する電気工事の施工、企画、監理、保守（大阪・四国地区）                      |
|                | (株)東電            | 建築に関する電気工事の施工、監理（中国地区）                               |
|                | トキワ電気工業(株)       | 電気工事、電気通信工事の施工、企画、監理、保守（九州地区）                        |
|                | (株)石田工業所         | 管工事（空調、給排水衛生、上下水道等）の設計、施工、監理                         |
|                | 東日本電気エンジニアリング(株) | 鉄道電気・通信・消防設備に関する調査、設計、施工、企画、監理、保守                    |
| 持分法適用会社<br>1社  | ○(株)新陽社          | 鉄道電気機器・各種サイン表示システム等の設計、製作、販売、施工                      |
| 持分法非適用会社<br>7社 | 八重洲電機工事(株)       | 鉄道電力工事の施工、電気機器修理                                     |
|                | 大栄電設工業(株)        | 鉄道電灯電力に関する電力工事の設計、施工、監理、検査、保守、修繕                     |
|                | 日本架線工業(株)        | 鉄道電車線路部品・電線路用工具等の設計、製造、販売、施工                         |
|                | ○日本鉄道電気設計(株)     | 鉄道電気設備に関する計画、調査、設計、積算、施工、監理                          |
|                | ○永楽電気(株)         | 鉄道電気の変電・通信関係機械器具等の設計、製造、販売、施工                        |
|                | ○(株)三工社          | 鉄道信号機器・鉄道車輛用品・交通信号機・道路標識等の製造、販売                      |
|                | ○三誠電気(株)         | 鉄道施設用の照明器具・分電盤・開閉器箱類の設計、製作、販売                        |

## II 連結決算概要 貸借対照表（連結）

（単位：百万円）

| 科目             | 2024年3月期       | 2025年3月期<br>第2四半期 | 対前期比           |
|----------------|----------------|-------------------|----------------|
| <b>資産の部</b>    |                |                   |                |
| 流動資産           | 167,161        | 139,297           | ▲27,863        |
| 現金預金           | 10,415         | 9,191             | ▲1,224         |
| 受取手形・完成工事未収入金等 | 119,952        | 89,183            | ▲30,769        |
| 電子記録債権         | 482            | 3,131             | 2,648          |
| 有価証券           | 25,799         | 17,697            | ▲8,101         |
| 未成工事支出金等       | 4,640          | 10,728            | 6,087          |
| その他            | 5,882          | 9,375             | 3,493          |
| 貸倒引当金          | ▲11            | ▲9                | 2              |
| 固定資産           | 115,435        | 114,071           | ▲1,363         |
| 有形固定資産         | 58,378         | 58,434            | 56             |
| 建物・構築物         | 23,095         | 22,507            | ▲588           |
| 土地             | 29,197         | 29,197            | -              |
| その他            | 6,085          | 6,729             | 644            |
| 無形固定資産         | 7,085          | 6,897             | ▲187           |
| 投資その他の資産       | 49,971         | 48,739            | ▲1,232         |
| 投資有価証券         | 42,375         | 41,232            | ▲1,143         |
| 繰延税金資産         | 2,517          | 2,357             | ▲159           |
| その他            | 5,084          | 5,155             | 70             |
| 貸倒引当金          | ▲6             | ▲6                | 0              |
| <b>資産合計</b>    | <b>282,597</b> | <b>253,369</b>    | <b>▲29,227</b> |

| 科目             | 2024年3月期       | 2025年3月期<br>第2四半期 | 対前期比           |
|----------------|----------------|-------------------|----------------|
| <b>負債の部</b>    |                |                   |                |
| 流動負債           | 68,971         | 43,347            | ▲25,623        |
| 支払手形・工事未払金等    | 34,962         | 21,276            | ▲13,686        |
| 電子記録債務         | 11,808         | 9,481             | ▲2,327         |
| 短期借入金          | 100            | 100               | -              |
| 未払法人税等         | 5,810          | 432               | ▲5,378         |
| 未成工事受入金        | 1,272          | 3,780             | 2,507          |
| 完成工事補償引当金      | 62             | 41                | ▲20            |
| 工事損失引当金        | 1,012          | 921               | ▲91            |
| 賞与引当金          | 6,935          | 4,354             | ▲2,580         |
| 役員賞与引当金        | 87             | 12                | ▲74            |
| その他            | 6,920          | 2,948             | ▲3,972         |
| 固定負債           | 14,511         | 14,370            | ▲141           |
| 役員退職慰労引当金      | 90             | 96                | 5              |
| 退職給付に係る負債      | 10,652         | 11,017            | 364            |
| 株式給付引当金        | -              | 78                | 78             |
| その他            | 3,767          | 3,177             | ▲590           |
| 負債合計           | 83,482         | 57,717            | ▲25,764        |
| <b>純資産の部</b>   |                |                   |                |
| 株主資本           | 169,485        | 166,996           | ▲2,488         |
| 資本金            | 8,494          | 8,494             | -              |
| 資本剰余金          | 7,792          | 7,595             | ▲197           |
| 利益剰余金          | 158,440        | 155,950           | ▲2,489         |
| 自己株式           | ▲5,241         | ▲5,044            | 197            |
| その他の包括利益累計額    | 16,307         | 15,261            | ▲1,046         |
| その他有価証券評価差額金   | 13,979         | 13,172            | ▲806           |
| 退職給付に係る調整累計額   | 2,328          | 2,088             | ▲239           |
| 非支配株主持分        | 13,321         | 13,394            | 72             |
| 純資産合計          | 199,115        | 195,652           | ▲3,462         |
| <b>負債純資産合計</b> | <b>282,597</b> | <b>253,369</b>    | <b>▲29,227</b> |

## II 連結決算概要 損益計算書（連結）

（単位：百万円）

|                          | 2024年3月期<br>第2四半期 | 2025年3月期<br>第2四半期 | 対前期比  |
|--------------------------|-------------------|-------------------|-------|
| 完成工事高<br>(対前期増減率)        | 71,039<br>(16.7%) | 75,625<br>(6.5%)  | 4,586 |
| 完成工事原価<br>(対完成工事高比率)     | 63,681<br>(89.6%) | 67,995<br>(89.9%) | 4,314 |
| 完成工事総利益<br>(対完成工事高比率)    | 7,358<br>(10.4%)  | 7,629<br>(10.1%)  | 271   |
| 販売費及び一般管理費<br>(対完成工事高比率) | 7,036<br>(9.9%)   | 7,290<br>(9.6%)   | 254   |
| 営業利益<br>(営業利益率)          | 321<br>(0.5%)     | 338<br>(0.4%)     | 17    |
| 営業外収益                    | 706               | 811               | 105   |
| 受取利息                     | 16                | 33                | 16    |
| 受取配当金                    | 490               | 588               | 98    |
| その他                      | 199               | 190               | ▲9    |
| 営業外費用                    | 145               | 112               | ▲32   |
| 支払利息                     | 0                 | 0                 | -     |
| 持分法による投資損失               | 145               | 112               | ▲32   |
| その他                      | 0                 | -                 | ▲0    |

|   | 2024年3月期<br>第2四半期 | 2025年3月期<br>第2四半期 | 対前期比 |
|---|-------------------|-------------------|------|
| 経常利益<br>(経常利益率)                         | 883<br>(1.2%)     | 1,038<br>(1.4%)   | 155  |
| 特別利益                                    | 53                | -                 | ▲53  |
| 投資有価証券売却益                               | 53                | -                 | ▲53  |
| 特別損失                                    | 244               | 217               | ▲26  |
| 固定資産除売却損                                | 244               | 217               | ▲26  |
| 税金等調整前中間純利益                             | 692               | 820               | 127  |
| 法人税等                                    | 279               | 366               | 87   |
| 中間純利益                                   | 413               | 453               | 40   |
| 非支配株主に帰属する中間純利益又は<br>非支配株主に帰属する中間純損失（▲） | ▲70               | 168               | 239  |
| 親会社株主に帰属する中間純利益<br>(親会社株主に帰属する中間純利益率)   | 483<br>(0.7%)     | 284<br>(0.4%)     | ▲199 |

## II 主な経営指標等（連結）

### ● 資産等

|                    | 2024年3月期<br>第2四半期 | 2024年3月期 | 2025年3月期<br>第2四半期 |
|--------------------|-------------------|----------|-------------------|
| 純資産（百万円）           | 191,748           | 199,115  | 195,652           |
| 総資産（百万円）           | 244,055           | 282,597  | 253,369           |
| 自己資本比率（%）          | 73.3              | 65.7     | 71.9              |
| 1株当たり純資産（円）        | 2910.04           | 3,150.54 | 3,090.58          |
| 1株当たり当期純利益（円）      | 7.87              | 164.39   | 4.83              |
| 配当性向（%）            | —                 | 28.6     | —                 |
| 売上高経常利益率（%）        | —                 | 7.7      | —                 |
| 自己資本当期純利益率（ROE）（%） | —                 | 5.5      | —                 |

### ● 設備投資額・減価償却費・研究開発費

（単位：百万円）

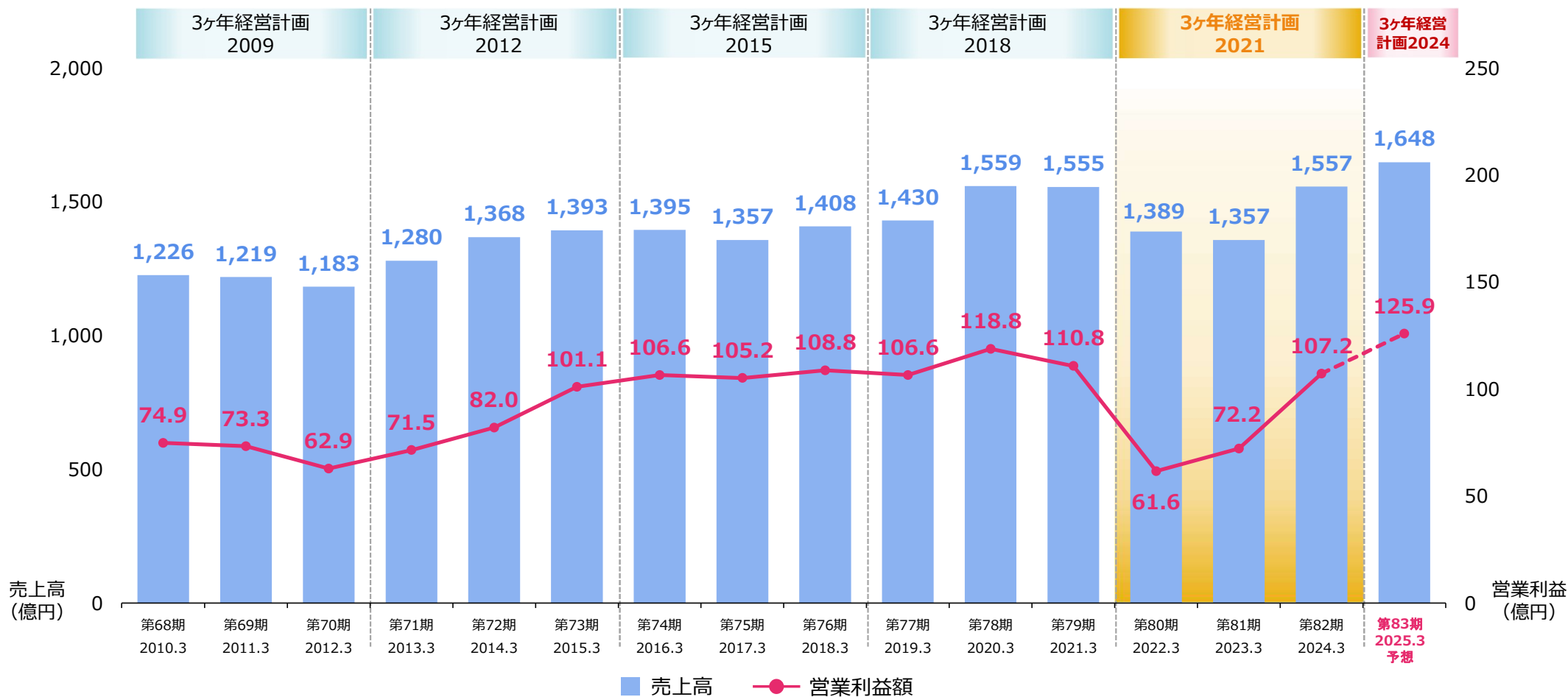
|       | 2024年3月期 | 2025年3月期<br>第2四半期 | 2025年3月期<br>予想 |
|-------|----------|-------------------|----------------|
| 設備投資額 | 5,915    | 2,091             | 13,000         |
| 減価償却費 | 3,779    | 2,013             | 4,200          |
| 研究開発費 | 297      | 149               | 380            |

### ● 従業員数

（単位：人）

|        | 2023年3月末 | 2024年3月末 | 2024年9月末 |
|--------|----------|----------|----------|
| 鉄道電気工事 | 2,938    | 2,919    | 2,889    |
| 一般電気工事 | 826      | 829      | 876      |
| 情報通信工事 | 637      | 661      | 652      |
| 管理その他  | 337      | 335      | 343      |
| 合計     | 4,738    | 4,744    | 4,760    |

## 売上高・営業利益額の推移（個別）



(単位：百万円)

| 科目          | 2024年3月期       | 2025年3月期<br>第2四半期 | 対前期比           |
|-------------|----------------|-------------------|----------------|
| <b>資産の部</b> |                |                   |                |
| 流動資産        | 144,655        | 118,138           | ▲26,516        |
| 現金預金        | 7,812          | 5,542             | ▲2,269         |
| 受取手形        | 84             | 75                | ▲9             |
| 電子記録債権      | 481            | 3,131             | 2,649          |
| 完成工事未収入金    | 108,880        | 81,720            | ▲27,159        |
| 有価証券        | 12,998         | 5,498             | ▲7,500         |
| 未成工事支出金     | 2,931          | 7,068             | 4,136          |
| その他         | 11,477         | 15,112            | 3,634          |
| 貸倒引当金       | ▲11            | ▲9                | 2              |
| 固定資産        | 79,457         | 78,524            | ▲932           |
| 有形固定資産      | 40,921         | 41,232            | 311            |
| 建物・構築物      | 13,427         | 13,118            | ▲308           |
| 土地          | 23,660         | 23,660            | -              |
| その他         | 3,833          | 4,453             | 619            |
| 無形固定資産      | 130            | 120               | ▲10            |
| 投資その他の資産    | 38,405         | 37,172            | ▲1,233         |
| 投資有価証券      | 23,934         | 23,162            | ▲771           |
| 関係会社株式      | 10,929         | 10,716            | ▲212           |
| その他         | 3,548          | 3,299             | ▲249           |
| 貸倒引当金       | ▲6             | ▲6                | 0              |
| <b>資産合計</b> | <b>224,113</b> | <b>196,663</b>    | <b>▲27,449</b> |

| 科目             | 2024年3月期       | 2025年3月期<br>第2四半期 | 対前期比           |
|----------------|----------------|-------------------|----------------|
| <b>負債の部</b>    |                |                   |                |
| 流動負債           | 65,474         | 41,499            | ▲23,974        |
| 支払手形           | 408            | 369               | ▲38            |
| 電子記録債務         | 11,808         | 9,481             | ▲2,327         |
| 工事未払金          | 30,313         | 17,351            | ▲12,962        |
| 短期借入金          | 5,479          | 4,070             | ▲1,408         |
| 未払法人税等         | 4,661          | 194               | ▲4,466         |
| 未成工事受入金        | 1,129          | 3,549             | 2,419          |
| 完成工事補償引当金      | 62             | 41                | ▲20            |
| 工事損失引当金        | 1,012          | 921               | ▲91            |
| 賞与引当金          | 4,769          | 2,825             | ▲1,944         |
| 役員賞与引当金        | 47             | -                 | ▲47            |
| その他            | 5,781          | 2,694             | ▲3,086         |
| 固定負債           | 9,289          | 8,956             | ▲332           |
| 退職給付引当金        | 7,633          | 7,657             | 24             |
| 株式給付引当金        | -              | 78                | 78             |
| その他            | 1,656          | 1,220             | ▲435           |
| 負債合計           | 74,763         | 50,456            | ▲24,307        |
| <b>純資産の部</b>   |                |                   |                |
| 株主資本           | 135,652        | 133,291           | ▲2,360         |
| 資本金            | 8,494          | 8,494             | -              |
| 資本剰余金          | 7,792          | 7,595             | ▲197           |
| 利益剰余金          | 124,593        | 122,232           | ▲2,360         |
| 自己株式           | ▲5,227         | ▲5,030            | 197            |
| 評価・換算差額等       | 13,697         | 12,915            | ▲781           |
| その他有価証券評価差額金   | 13,697         | 12,915            | ▲781           |
| 純資産合計          | 149,349        | 146,207           | ▲3,142         |
| <b>負債純資産合計</b> | <b>224,113</b> | <b>196,663</b>    | <b>▲27,449</b> |

(単位：百万円)

|                           | 2024年3月期<br>第2四半期 | 2025年3月期<br>第2四半期 | 対前期比   |
|---------------------------|-------------------|-------------------|--------|
| 完成工事高<br>(対前期増減率)         | 56,378<br>(20.2%) | 58,816<br>(4.3%)  | 2,438  |
| 完成工事原価<br>(対完成工事高比率)      | 51,371<br>(91.1%) | 54,845<br>(93.2%) | 3,473  |
| 完成工事総利益<br>(対完成工事高比率)     | 5,006<br>(8.9%)   | 3,971<br>(6.8%)   | ▲1,034 |
| 販売費及び一般管理費<br>(対完成工事高比率)  | 4,710<br>(8.4%)   | 4,967<br>(8.4%)   | 257    |
| 営業利益又は営業損失 (▲)<br>(営業利益率) | 296<br>(0.5%)     | ▲995<br>(▲1.7%)   | ▲1,292 |
| 営業外収益                     | 1,215             | 1,385             | 169    |
| 受取利息                      | 15                | 23                | 7      |
| 受取配当金                     | 1,069             | 1,229             | 160    |
| その他                       | 130               | 132               | 1      |
| 営業外費用                     | 0                 | 0                 | ▲0     |
| 支払利息                      | 0                 | 0                 | ▲0     |
| その他                       | 0                 | —                 | ▲0     |

|                   | 2024年3月期<br>第2四半期 | 2025年3月期<br>第2四半期 | 対前期比   |
|-------------------|-------------------|-------------------|--------|
| 経常利益<br>(経常利益率)   | 1,511<br>(2.7%)   | 389<br>(0.7%)     | ▲1,122 |
| 特別利益              | 53                | —                 | ▲53    |
| 投資有価証券売却益         | 53                | —                 | ▲53    |
| 特別損失              | 236               | 16                | ▲220   |
| 固定資産除売却損          | 236               | 16                | ▲220   |
| 税引前中間純利益          | 1,328             | 372               | ▲956   |
| 法人税等合計            | 249               | ▲40               | ▲290   |
| 法人税、住民税及び事業税      | 48                | 50                | 2      |
| 法人税等調整額           | 201               | ▲90               | ▲292   |
| 中間純利益<br>(中間純利益率) | 1,079<br>(1.9%)   | 412<br>(0.7%)     | ▲666   |

### Ⅲ 主な経営指標等（個別）

#### ● 資産等

|                    | 2024年3月期<br>第2四半期 | 2024年3月期   | 2025年3月期<br>第2四半期 |
|--------------------|-------------------|------------|-------------------|
| 資本金（百万円）           | 8,494             | 8,494      | 8,494             |
| 発行済株式総数（株）         | 61,537,219        | 61,537,219 | 61,537,219        |
| 純資産（百万円）           | 145,735           | 149,349    | 146,207           |
| 総資産（百万円）           | 192,187           | 224,113    | 196,663           |
| 自己資本比率（%）          | 75.8              | 66.6       | 74.3              |
| 1株当たり純資産（円）        | 2,369.16          | 2,530.77   | 2477.51           |
| 1株当たり当期純利益（円）      | 17.54             | 146.22     | 7.00              |
| 1株当たり配当金（円）        | —                 | 47.00      | —                 |
| 配当性向（%）            | —                 | 32.1       | —                 |
| 売上高経常利益率（%）        | —                 | 8.0        | —                 |
| 自己資本当期純利益率（ROE）（%） | —                 | 6.1        | —                 |

#### ● 設備投資額・減価償却費・研究開発費

（単位：百万円）

|       | 2024年3月期 | 2025年3月期<br>第2四半期 | 2025年3月期<br>予想 |
|-------|----------|-------------------|----------------|
| 設備投資額 | 2,660    | 1,109             | 6,682          |
| 減価償却費 | 1,715    | 801               | 1,693          |
| 研究開発費 | 236      | 149               | 220            |

#### ● 従業員数

（単位：人）

|        | 2023年3月末 | 2024年3月末 | 2024年9月末 |
|--------|----------|----------|----------|
| 鉄道電気工事 | 1,320    | 1,344    | 1,346    |
| 一般電気工事 | 734      | 732      | 777      |
| 情報通信工事 | 375      | 390      | 407      |
| 管理その他  | 80       | 80       | 86       |
| 合計     | 2,509    | 2,546    | 2,616    |





|                       | 2024年3月期第2四半期  | 2025年3月期第2四半期  | 対前期比   |        |
|-----------------------|----------------|----------------|--------|--------|
| 売上高                   | 56,378         | 58,816         | 2,438  | 4.3%   |
| 売上原価                  | 51,371 (91.1%) | 54,845 (93.2%) | 3,473  | 6.8%   |
| 売上総利益                 | 5,006 (8.9%)   | 3,971 (6.8%)   | ▲1,034 | ▲20.7% |
| 販売費及び<br>一般管理費        | 4,710 (8.4%)   | 4,967 (8.4%)   | 257    | 5.5%   |
| 営業利益又は<br>営業損失<br>(▲) | 296 (0.5%)     | ▲995 (▲1.7%)   | ▲1,292 | -%     |
| 営業外損益                 | 1,215 (2.2%)   | 1,385 (2.4%)   | 169    | 13.9%  |
| 経常利益                  | 1,511 (2.7%)   | 389 (0.7%)     | ▲1,122 | ▲74.3% |
| 特別損益                  | ▲183 (▲0.3%)   | ▲16 (▲0.0%)    | 166    | -%     |
| 中間純利益                 | 1,079 (1.9%)   | 412 (0.7%)     | ▲666   | ▲61.7% |

### Ⅲ 部門別決算概要（個別）

( )は売上高比率 (単位:百万円)

#### 鉄道電気工事

|                   | 2024年3月期第2四半期 | 2025年3月期第2四半期 | 対前期比   |        |
|-------------------|---------------|---------------|--------|--------|
| 前期繰越工事高           | 58,419        | 65,109        | 6,690  | 11.5%  |
| 受注高               | 34,977        | 32,659        | ▲2,317 | ▲6.6%  |
| 売上高               | 28,668        | 25,537        | ▲3,130 | ▲10.9% |
| 下期繰越工事高           | 64,728        | 72,232        | 7,503  | 11.6%  |
| 営業利益又は<br>営業損失(▲) | ▲198 (▲0.7%)  | ▲600 (▲2.4%)  | ▲401   | -%     |

#### 一般電気工事

|                   | 2024年3月期第2四半期 | 2025年3月期第2四半期 | 対前期比   |       |
|-------------------|---------------|---------------|--------|-------|
| 前期繰越工事高           | 58,151        | 69,544        | 11,392 | 19.6% |
| 受注高               | 28,221        | 26,505        | ▲1,715 | ▲6.1% |
| 売上高               | 16,449        | 23,191        | 6,742  | 41.0% |
| 下期繰越工事高           | 69,924        | 72,858        | 2,934  | 4.2%  |
| 営業利益又は<br>営業損失(▲) | 217 (1.3%)    | ▲297 (▲1.3%)  | ▲515   | -%    |

※当中間連結会計期間から部門の区分を変更しており、2024年3月期第2四半期の各実績は変更後の部門の区分に基づいて記載

### Ⅲ 部門別決算概要（個別）

( )は売上高比率 (単位: 百万円)

#### 情報通信工事

|                    | 2024年3月期第2四半期 | 2025年3月期中第2四半期 | 対前期比  |       |
|--------------------|---------------|----------------|-------|-------|
| 前期繰越工事高            | 15,711        | 15,202         | ▲509  | ▲3.2% |
| 受注高                | 9,249         | 14,791         | 5,542 | 59.9% |
| 売上高                | 7,313         | 7,044          | ▲268  | ▲3.7% |
| 下期繰越工事高            | 17,647        | 22,949         | 5,301 | 30.0% |
| 営業利益又は<br>営業損失 (▲) | ▲6 (▲0.1%)    | ▲177 (▲2.5%)   | ▲170  | -%    |

#### 環境エネルギー工事

|                    | 2024年3月期第2四半期 | 2025年3月期第2四半期 | 対前期比   |        |
|--------------------|---------------|---------------|--------|--------|
| 前期繰越工事高            | 4,765         | 2,569         | ▲2,196 | ▲46.1% |
| 受注高                | 752           | 3,101         | 2,349  | 312.2% |
| 売上高                | 2,022         | 1,430         | ▲591   | ▲29.2% |
| 下期繰越工事高            | 3,496         | 4,240         | 744    | 21.3%  |
| 営業利益又は<br>営業損失 (▲) | 60 (3.0%)     | ▲32 (▲2.3%)   | ▲92    | -%     |

※当中間連結会計期間から部門の区分を変更しており、2024年3月期第2四半期の各実績は変更後の部門の区分に基づいて記載

### Ⅲ 部門別決算概要（個別）

( )は売上高比率 (単位：百万円)

#### 関連事業等

|                    | 2024年3月期第2四半期 |         | 2025年3月期第2四半期 |        | 対前期比 |        |
|--------------------|---------------|---------|---------------|--------|------|--------|
| 前期繰越工事高            | 1,447         |         | 998           |        | ▲448 | ▲31.0% |
| 受注高                | 1,078         |         | 1,011         |        | ▲67  | ▲6.2%  |
| 売上高                | 1,925         |         | 1,612         |        | ▲313 | ▲16.3% |
| 下期繰越工事高            | 1,741         |         | 1,431         |        | ▲310 | ▲17.8% |
| 営業利益又は<br>営業損失 (▲) | 222           | (11.6%) | 112           | (6.9%) | ▲110 | ▲49.7% |

※当中間連結会計期間から部門の区分を変更しており、2024年3月期第2四半期の各実績は変更後の部門の区分に基づいて記載

### Ⅲ 2025年3月期予想（個別）

( )は売上高比率 (単位：百万円)

#### 業績の状況

|         | 2024年3月期      | 2025年3月期予想    | 対前期比   |       |
|---------|---------------|---------------|--------|-------|
| 前期繰越工事高 | 138,496       | 153,424       | 14,928 | 10.8% |
| 受注高     | 167,724       | 157,910       | ▲9,814 | ▲5.9% |
| 売上高     | 155,773       | 164,890       | 9,116  | 5.9%  |
| 次期繰越工事高 | 153,424       | 149,085       | ▲4,339 | ▲2.8% |
| 営業利益    | 10,727 (6.9%) | 12,590 (7.6%) | 1,862  | 17.4% |
| 経常利益    | 12,405 (8.0%) | 14,220 (8.6%) | 1,814  | 14.6% |
| 当期純利益   | 8,938 (5.7%)  | 10,150 (6.2%) | 1,211  | 13.6% |

### Ⅲ 部門別予想（個別）

( )は売上高比率 (単位：百万円)

#### 鉄道電気工事

|         | 2024年3月期     | 2025年3月期予想   | 対前期比   |       |
|---------|--------------|--------------|--------|-------|
| 前期繰越工事高 | 58,419       | 65,109       | 6,690  | 11.5% |
| 受注高     | 82,825       | 79,070       | ▲3,755 | ▲4.5% |
| 売上高     | 76,135       | 78,740       | 2,604  | 3.4%  |
| 次期繰越工事高 | 65,109       | 65,439       | 330    | 0.5%  |
| 営業利益    | 5,124 (6.7%) | 6,090 (7.7%) | 965    | 18.8% |

#### 一般電気工事

|         | 2024年3月期     | 2025年3月期予想   | 対前期比   |        |
|---------|--------------|--------------|--------|--------|
| 前期繰越工事高 | 58,151       | 69,544       | 11,392 | 19.6%  |
| 受注高     | 58,962       | 49,560       | ▲9,402 | ▲15.9% |
| 売上高     | 47,569       | 55,180       | 7,610  | 16.0%  |
| 次期繰越工事高 | 69,544       | 63,924       | ▲5,619 | ▲8.1%  |
| 営業利益    | 2,973 (6.3%) | 3,770 (6.8%) | 796    | 26.8%  |

### Ⅲ 部門別予想（個別）

( )は売上高比率 (単位: 百万円)

#### 情報通信工事

|         | 2024年3月期     | 2025年3月期予想   | 対前期比  |       |
|---------|--------------|--------------|-------|-------|
| 前期繰越工事高 | 15,711       | 15,202       | ▲509  | ▲3.2% |
| 受注高     | 21,889       | 23,590       | 1,700 | 7.8%  |
| 売上高     | 22,398       | 23,690       | 1,291 | 5.8%  |
| 次期繰越工事高 | 15,202       | 15,102       | ▲99   | ▲0.7% |
| 営業利益    | 1,489 (6.7%) | 1,960 (8.3%) | 470   | 31.6% |

#### 環境エネルギー工事

|         | 2024年3月期   | 2025年3月期予想 | 対前期比   |        |
|---------|------------|------------|--------|--------|
| 前期繰越工事高 | 4,765      | 2,569      | ▲2,196 | ▲46.1% |
| 受注高     | 2,357      | 3,870      | 1,512  | 64.1%  |
| 売上高     | 4,554      | 3,160      | ▲1,394 | ▲30.6% |
| 次期繰越工事高 | 2,569      | 3,279      | 710    | 27.6%  |
| 営業利益    | 220 (4.8%) | 210 (6.6%) | ▲10    | ▲4.8%  |



## 関連事業等

|         | 2024年3月期    | 2025年3月期予想  | 対前期比 |        |
|---------|-------------|-------------|------|--------|
| 前期繰越工事高 | 1,447       | 998         | ▲448 | ▲31.0% |
| 受注高     | 1,688       | 1,820       | 131  | 7.8%   |
| 売上高     | 5,114       | 4,120       | ▲994 | ▲19.4% |
| 次期繰越工事高 | 998         | 1,339       | 340  | 34.1%  |
| 営業利益    | 918 (18.0%) | 560 (13.6%) | ▲358 | ▲39.1% |





|                         | 2024年3月期第2四半期 |         | 2025年3月期第2四半期 |         | 対前期比  |       |
|-------------------------|---------------|---------|---------------|---------|-------|-------|
| 売上高                     | 13,882        |         | 15,813        |         | 1,930 | 13.9% |
| 売上原価                    | 12,171        | (87.7%) | 12,960        | (82.0%) | 789   | 6.5%  |
| 売上総利益                   | 1,711         | (12.3%) | 2,853         | (18.0%) | 1,141 | 66.7% |
| 販売費及び<br>一般管理費          | 2,005         | (14.4%) | 2,109         | (13.3%) | 103   | 5.2%  |
| 営業利益又は<br>営業損失 (▲)      | ▲294          | (▲2.1%) | 743           | (4.7%)  | 1,037 | —%    |
| 営業外損益                   | 93            | (0.7%)  | 96            | (0.6%)  | 2     | 2.8%  |
| 経常利益又は<br>経常損失 (▲)      | ▲200          | (▲1.4%) | 840           | (5.3%)  | 1,040 | —%    |
| 特別損益                    | ▲6            | (▲0.1%) | ▲39           | (▲0.3%) | ▲32   | —%    |
| 中間純利益又は<br>中間純損失<br>(▲) | ▲150          | (▲1.1%) | 516           | (3.3%)  | 667   | —%    |

# IV 部門別決算概要（東日本電気エンジニアリング）

( )は売上高比率 (単位：百万円)

## 鉄道電気工事

|                    | 2024年3月期第2四半期 | 2025年3月期第2四半期 | 対前期比  |       |
|--------------------|---------------|---------------|-------|-------|
| 前期繰越工事高            | 16,124        | 17,646        | 1,522 | 9.4%  |
| 受注高                | 10,783        | 11,471        | 687   | 6.4%  |
| 売上高                | 12,348        | 14,224        | 1,876 | 15.2% |
| 下期繰越工事高            | 14,560        | 14,893        | 332   | 2.3%  |
| 営業利益又は<br>営業損失 (▲) | ▲153 (▲1.2%)  | 793 (5.6%)    | 947   | -%    |

## 一般電気工事

|                    | 2024年3月期第2四半期 | 2025年3月期第2四半期 | 対前期比 |    |
|--------------------|---------------|---------------|------|----|
| 前期繰越工事高            | —             | —             | —    | -% |
| 受注高                | —             | —             | —    | -% |
| 売上高                | —             | —             | —    | -% |
| 下期繰越工事高            | —             | —             | —    | -% |
| 営業利益又は<br>営業損失 (▲) | — (-%)        | — (-%)        | —    | -% |

# IV 部門別決算概要（東日本電気エンジニアリング）

( )は売上高比率 (単位: 百万円)

## 情報通信工事

|                    | 2024年3月期第2四半期 | 2025年3月期第2四半期 | 対前期比 |        |
|--------------------|---------------|---------------|------|--------|
| 前期繰越工事高            | 1,322         | 1,464         | 141  | 10.7%  |
| 受注高                | 2,427         | 2,088         | ▲339 | ▲14.0% |
| 売上高                | 1,475         | 1,455         | ▲20  | ▲1.4%  |
| 下期繰越工事高            | 2,274         | 2,097         | ▲177 | ▲7.8%  |
| 営業利益又は<br>営業損失 (▲) | ▲127 (▲8.6%)  | ▲44 (▲3.0%)   | 83   | -%     |

## 環境エネルギー工事

|                    | 2024年3月期第2四半期 | 2025年3月期第2四半期 | 対前期比 |    |
|--------------------|---------------|---------------|------|----|
| 前期繰越工事高            | -             | -             | -    | -% |
| 受注高                | -             | 250           | 250  | -% |
| 売上高                | -             | 22            | 22   | -% |
| 下期繰越工事高            | -             | 228           | 228  | -% |
| 営業利益又は<br>営業損失 (▲) | - (-%)        | ▲3 (▲14.1%)   | ▲3   | -% |

# IV 部門別決算概要（東日本電気エンジニアリング）

( )は売上高比率 (単位：百万円)

## 関連事業等

|                    | 2024年3月期第2四半期 | 2025年3月期第2四半期 | 対前期比 |       |
|--------------------|---------------|---------------|------|-------|
| 前期繰越工事高            | 129           | 191           | 61   | 47.8% |
| 受注高                | 178           | 240           | 61   | 34.8% |
| 売上高                | 59            | 111           | 52   | 88.5% |
| 下期繰越工事高            | 248           | 319           | 71   | 28.8% |
| 営業利益又は<br>営業損失 (▲) | ▲12 (▲21.9%)  | ▲2 (▲2.5%)    | 10   | —%    |

本資料で記述しております予想数値は、現時点において入手可能な情報に基づき作成したものであり、  
今後のさまざまなリスクや不確定要素の変動および経済情勢等の変化により、  
実際の業績は本資料における予想と異なる可能性があることをご承知おきください。



**日本電設工業グループ**

お問い合わせ

日本電設工業株式会社 広報部

〒110-8706 東京都台東区池之端1丁目2番23号



TEL 03-3822-8825

FAX 03-3822-8960

URL <https://www.densetsuko.co.jp/>